

# Oportunidades de Asia-Pacífico para la oferta exportable de servicios de Chile

Hugo Ibarra Camus  
Subsecretaría de Relaciones Económicas Internacionales



# Factores diferenciadores del comercio de servicios

## Oportunidades del Asia- Pacífico para la oferta exportable de servicios de Chile

- A diferencia del comercio de bienes, el comercio de servicios no se beneficia por medio de la eliminación de aranceles
- La clasificación de los servicios es más compleja, se afectan más rápido con el desarrollo de nuevas tecnologías
- La generación precisa y consolidada de cifras de exportación de servicios, es compleja

# Los acuerdos de Chile con la región Asia- Pacífico

- La política comercial de Chile promueve el multilateralismo y la liberalización paulatina y permanente de barreras al comercio
- En este contexto, debemos desatacar los espacios multilaterales (vinculantes y no vinculantes) de los que Chile forma parte: CPTPP, P4, PASFTA, APEC
- Así como los acuerdos bilaterales hoy vigentes:
  - China - Corea del Sur
  - Japón - Tailandia
  - Indonesia - P4 (Malasia, Singapur, Brunei)
  - Hong-Kong - CPTPP
  - Corea del Sur - PASFTA
  - Tailandia - Australia
- Chile es un socio confiable en la región, por su estabilidad y predictibilidad. También por la calidad de su oferta exportable y la proyección de mediano y largo plazo

# FICHA PAÍS: CHILE- ASIA PACÍFICO

## INDICADORES MACROECONÓMICOS DE ASIA PACÍFICO Y CHILE

Cifras 2023	ASIA PACÍFICO		CHILE			
PIB (miles de millones de US\$)	35.225		335,6			
Población (millones de personas)	4.198		20,0			
PIB per capita (PPA) (US\$)	18.648		32.204			
(Exportaciones+Importaciones) <sup>2</sup> /PIB	58%		62,6%			
Turismo (ingreso al país)(miles de personas)	26.487 <sup>(2022)</sup>		3.730			
	Asia Pacífico invierte en Chile <sup>3</sup>		Chile invierte en Asia Pacífico <sup>4</sup>			
Inversión recíproca acumulada (millones de US\$)	10.716		2.098			
COMERCIO DE ASIA PACÍFICO CON EL MUNDO	2019	2020	2021	2022	2023	Crec. prom. anual 2019-2023
Exportaciones de Bienes (miles de millones de US\$)*	6.830	6.745	8.564	9.190	8.612	6,0%
Importaciones de Bienes						
Monto importado (miles de millones de US\$)*	6.478	6.071	7.903	8.671	7.964	5,3%
Participación en el total mundial	33,92%	34,25%	35,19%	34,13%	33,81%	

Fuente: Dirección de Estudios, SUBREI, sobre cifras del FMI (WEO, octubre 2024), TradeMap, Banco Central de Chile, Subsecretaría de Turismo y OMT-UNWTO, abril 2024.

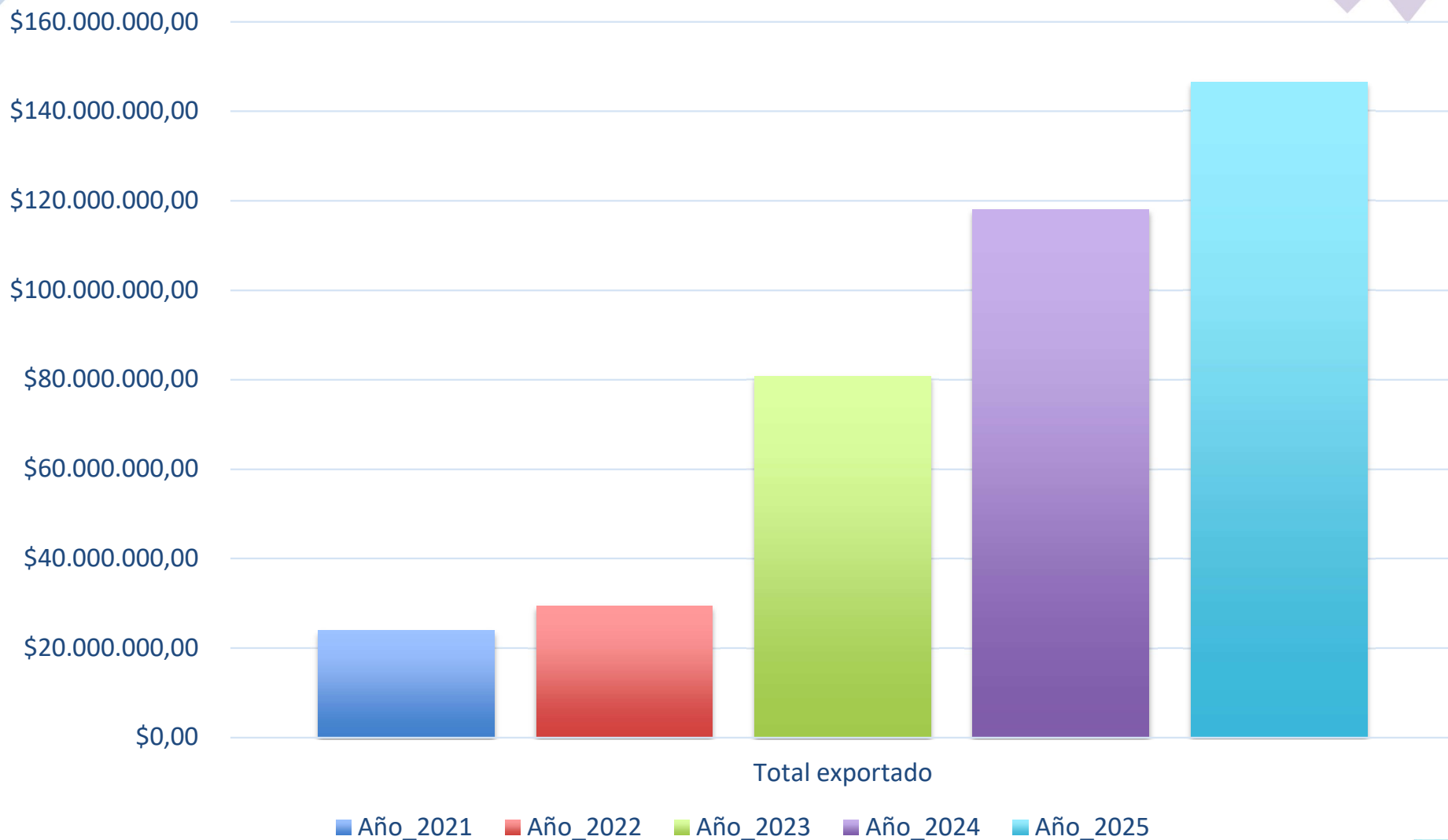
Oportunidades del Asia-Pacífico  
para la oferta exportable de servicios de Chile

Asia-Pacífico es una región diversa y de demanda creciente

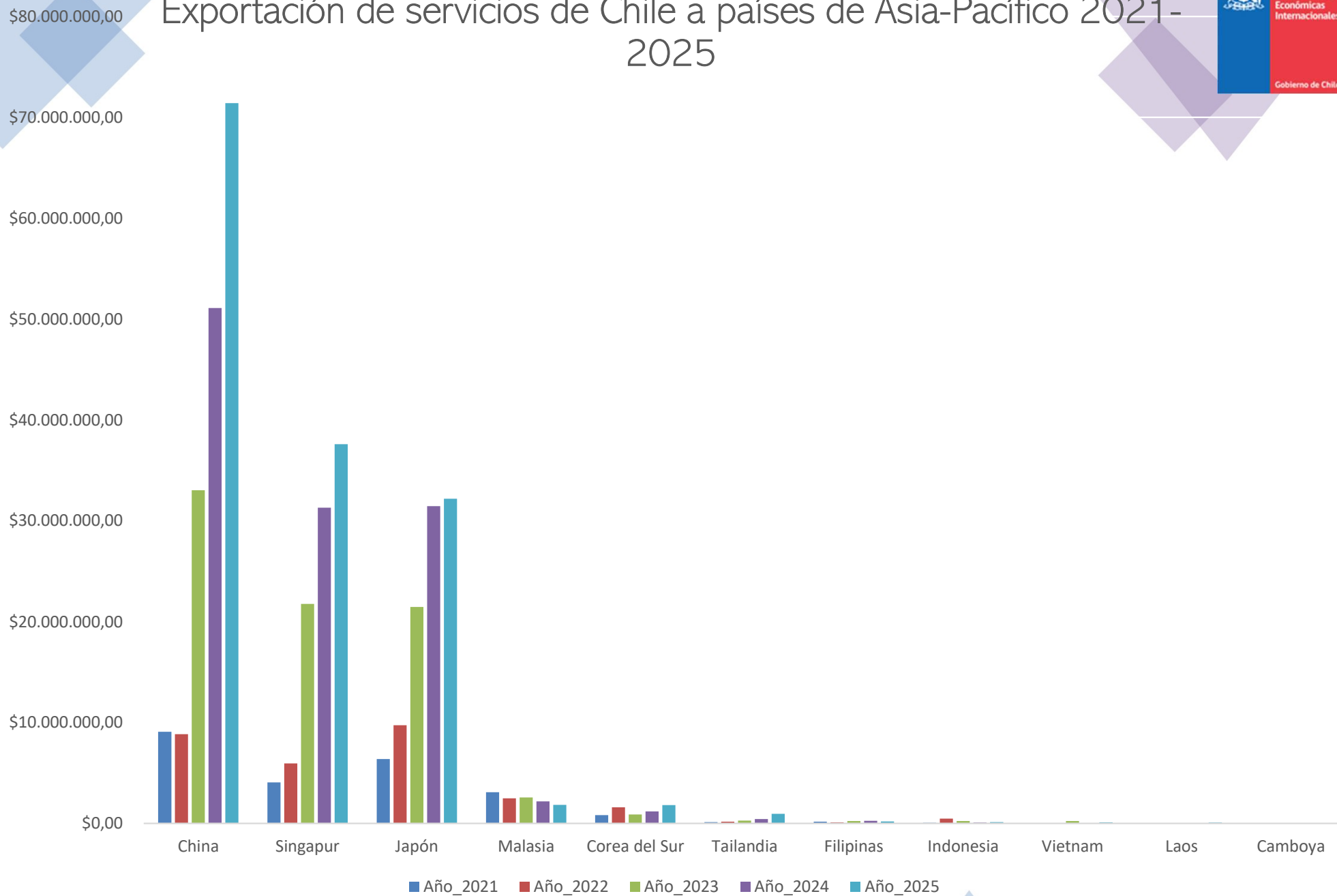
# Chile busca la apertura comercial de nuevos mercados

- Los procesos de negociación de nuevos acuerdos o bien, de modernización de los acuerdos vigentes, permitirán,
- Ingreso a nuevos mercados en condiciones más favorables:
  - Acceso a mercados
  - Trato nacional
  - Nación más favorecida
  - Presencia commercial

# Exportación de servicios Chile al Asia-Pacífico 2021-2025



# Exportación de servicios de Chile a países de Asia-Pacífico 2021-2025




## Total exportado a Asia-Pacífico 2021-2025 para servicios de asesoría

Nombre del servicio	2021	2022	2023	2024	2025
<u>Servicios de asesoría en gestión administrativa de empresas</u>	<u>\$3.036</u>		<u>\$3.148.754</u>	<u>\$9.654.268</u>	<u>\$10.365.827</u>
<u>Servicios de Comisionista Comercial</u>	<u>\$3.344.810</u>	<u>\$3.521.804</u>	<u>\$11.695.488</u>	<u>\$5.975.286</u>	<u>\$8.935.181</u>
<u>Servicios de asesoría comercial y gestión, respecto de compraventa de productos</u>	<u>\$350.411</u>	<u>\$739.631</u>	<u>\$3.733.504</u>	<u>\$3.194.444</u>	<u>\$2.719.164</u>
<u>Servicios de Asesoría en Estrategia Comunicacional y Publicidad (marketing)</u>		<u>\$145.000</u>			<u>\$2.373.896</u>
Servicios de consultoría a organismos internacionales			\$1.332.739	\$3.616.130	\$1.471.972
Servicios de asesoría en gestión logística de empresas	\$620.102	\$1.044.871	\$751.982	\$934.559	\$1.155.294
Servicios de asesoría en tecnologías de la información	\$731.157	\$788.626	\$339.065	\$578.812	\$1.053.230
Servicios de asesoría en gestión de recursos humanos de empresas		\$72.230		\$359.783	\$862.835
Servicios de asesoría en gestión de proyectos de ingeniería	\$25.000	\$11.300	\$218.606	\$311.965	\$774.659
Servicios de asesoría en gestión de la producción de empresas	\$2.540	\$4.100	\$186.812	\$207.147	\$634.646
Servicios profesionales de gerenciamiento corporativo de alto valor			\$29.742	\$376.041	\$550.636
Servicios de asesoría en gestión de la comercialización de empresas (marketing)	\$4.013.467	\$2.435.597	\$1.284.095	\$833.368	\$347.114
Servicios de asesoría legal en negocios con el sector privado			\$260.770	\$230.449	\$196.094
Servicios de asesoría en ingeniería aplicada a la minería		\$50.740	\$42.240		\$149.415
Servicios de asesoría legal en materia de inversión extranjera			\$85.875	\$163.000	\$131.125
Servicios de asesoría en compraventa y fusiones de empresas chilenas, prestados a Bancos Comerciales en el extranjero				\$87.000	\$33.070
Servicios de asesoría en gestión financiera de empresas	\$9.603	\$210	\$122.803	\$127.278	\$30.976
Servicios de asesoría legal en negocios con el sector público			\$3.470		
Servicios de asesoría integral en materias agrícolas		\$118.263	\$95.000	\$180.000	
Servicios de asesoría en ingeniería del medio ambiente			\$65.060	\$22.780	
Servicios de asesoría en ingeniería de reparación y mantención			\$154.713		
Servicios de asesoría en captación de clientes mediante estrategias comerciales			\$84.761	\$43.850	
Otros servicios financieros por concepto de testigos expertos			\$55.000		
<b>Total general</b>	<b>\$9.100.127</b>	<b>\$8.932.372</b>	<b>\$23.690.481</b>	<b>\$26.896.161</b>	<b>\$31.785.133</b>

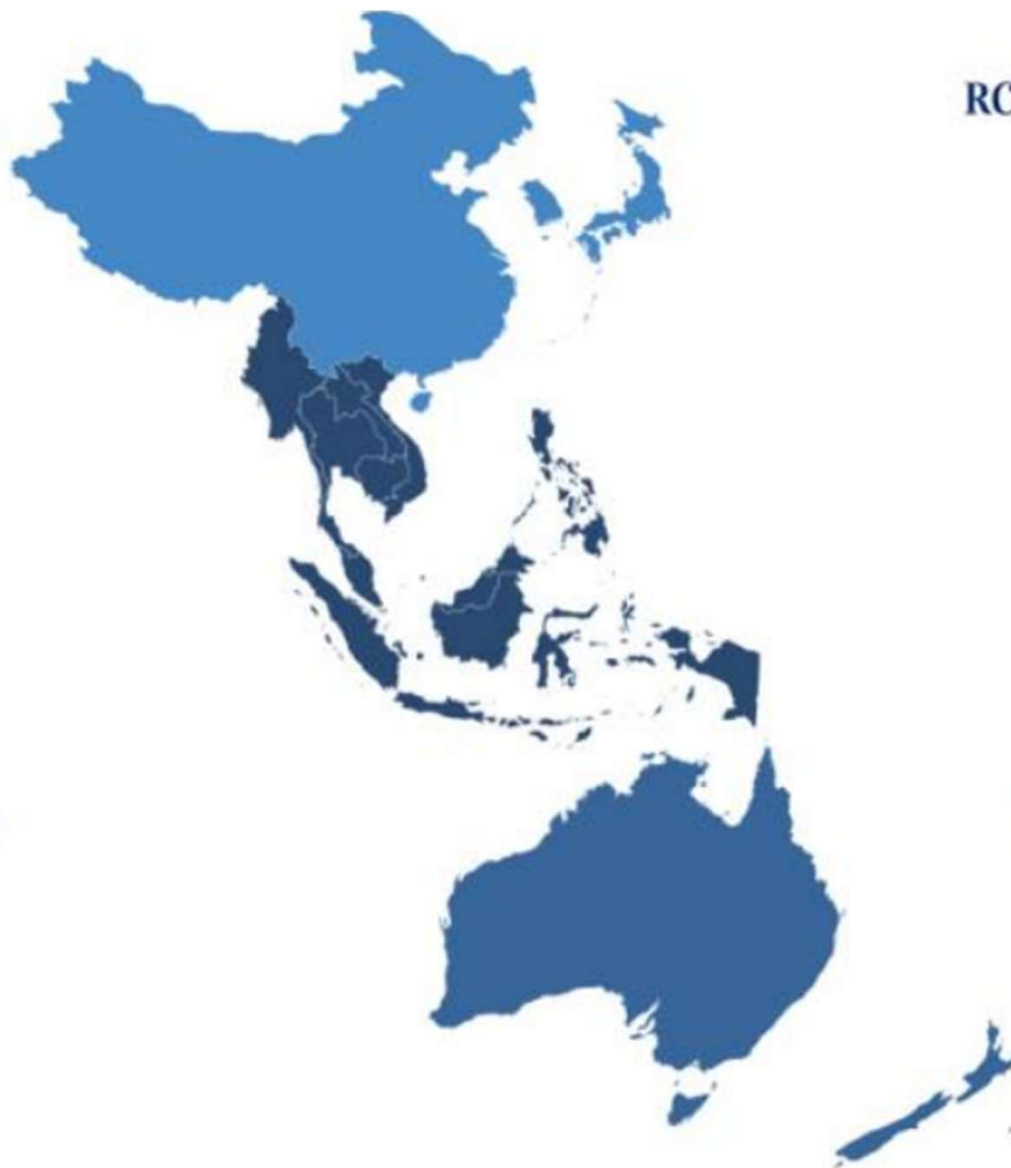
# Las oportunidades que se abren hoy

- Actualmente SUBREI está en proceso de negociación con India y Filipinas para la firma de Acuerdos de Asociación Económica Integral (CEPA)
- Desde la perspectiva del comercio de servicios, estos acuerdos representan una oportunidad para diversos sectores, servicios integrados de ingeniería, servicios informáticos y relacionados, servicios medioambientales y relacionados, minería, transporte, consultoría, relacionados con manufactura, etc.
- India será la tercera economía en 2030 y, actualmente, Chile le destina solo el 3,7% de sus exportaciones, lo que deja un gran espacio para aumentar las ventas a esa nación. En 2025, el intercambio comercial bilateral creció cerca de 50%.
- Filipinas tiene una población de 114 millones de habitantes y el intercambio comercial entre ambos países alcanzó los 266 millones de dólares en 2024

## RCEP Facts & Figures



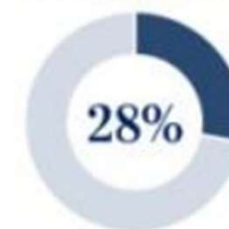
<b>ASEAN</b>	<b>ASEAN + 3</b>
Brunel	China
Cambodia	Japan
Indonesia	South Korea
Lao PDR	
Malaysia	<b>ASEAN + 5</b>
Myanmar	Australia
Philippines	New Zealand
Singapore	
Thailand	
Vietnam	



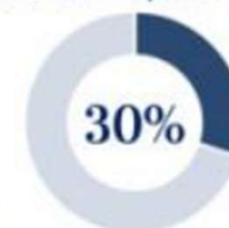
Global GDP



Global Trade



Global Population



Chile formalizó su postulación a RCEP, bloque económico más grande del mundo.



## La importancia del vínculo de las empresas con el Estado

- Existen espacios de comunicación directa que las empresas pueden tener con el Estado:
  - **Consejo de la Sociedad Civil (COSOC)**
  - **Ley de Lobby**
  - **Cuarto Adjunto**



Diversificación  
de mercados, y  
gestión del  
conocimiento  
para soluciones  
globales

## Global X Asia

- Es un proceso de mentoría que busca *acelerar la expansión* de empresas que prestan servicios de innovación al mercado asiático
- Busca determinar el grado de compatibilidad de la oferta exportable con el mercado de destino
- En modalidad telemática
- Duración 4 meses
- Beneficios esperados, networking, ser incorporados al catálogo digital de Prochile, apoyo de las oficinas comerciales
- Postulaciones hasta el 13 de abril

[contacto: maravena@prochile.gob.cl](mailto:maravena@prochile.gob.cl)



Gracias

Hugo Ibarra Camus  
Subsecretaría de Relaciones Económicas  
Internacionales

