

# Filipinas

Oportunidades para el  
Comercio y las inversiones con  
Chile

Pablo Urria H  
Jefe Departamento de Asia y Oceanía  
Enero 2025



Subsecretaría  
de Relaciones  
Económicas  
Internacionales

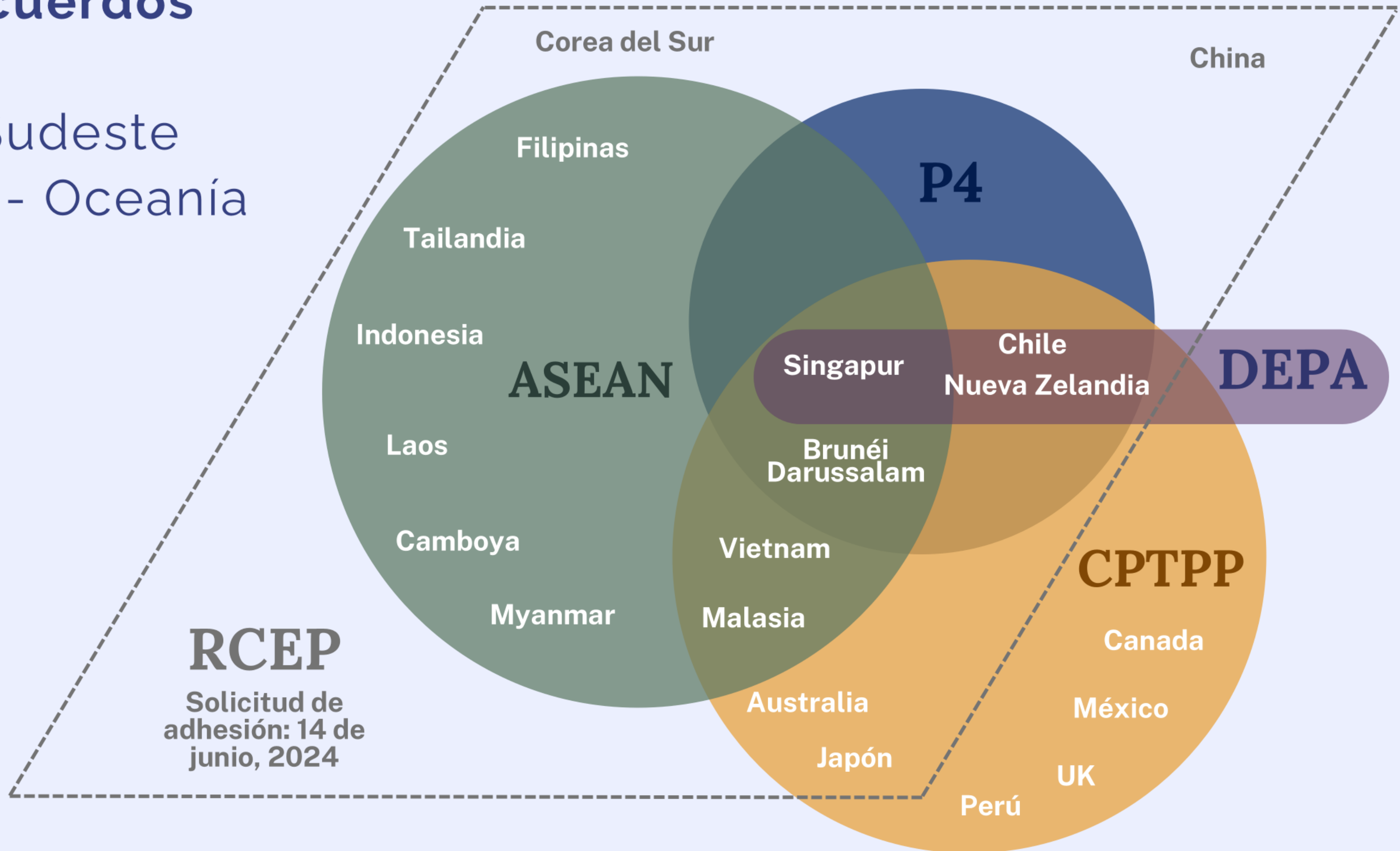
Gobierno de Chile

# Chile y Asia



# Mapa Acuerdos

Chile - Sudeste  
Asiático - Oceanía



# Tratados de comercio Chile - ASEAN

P4 (SG y BRU)



Vietnam



Indonesia



Filipinas



Malasia



Tailandia

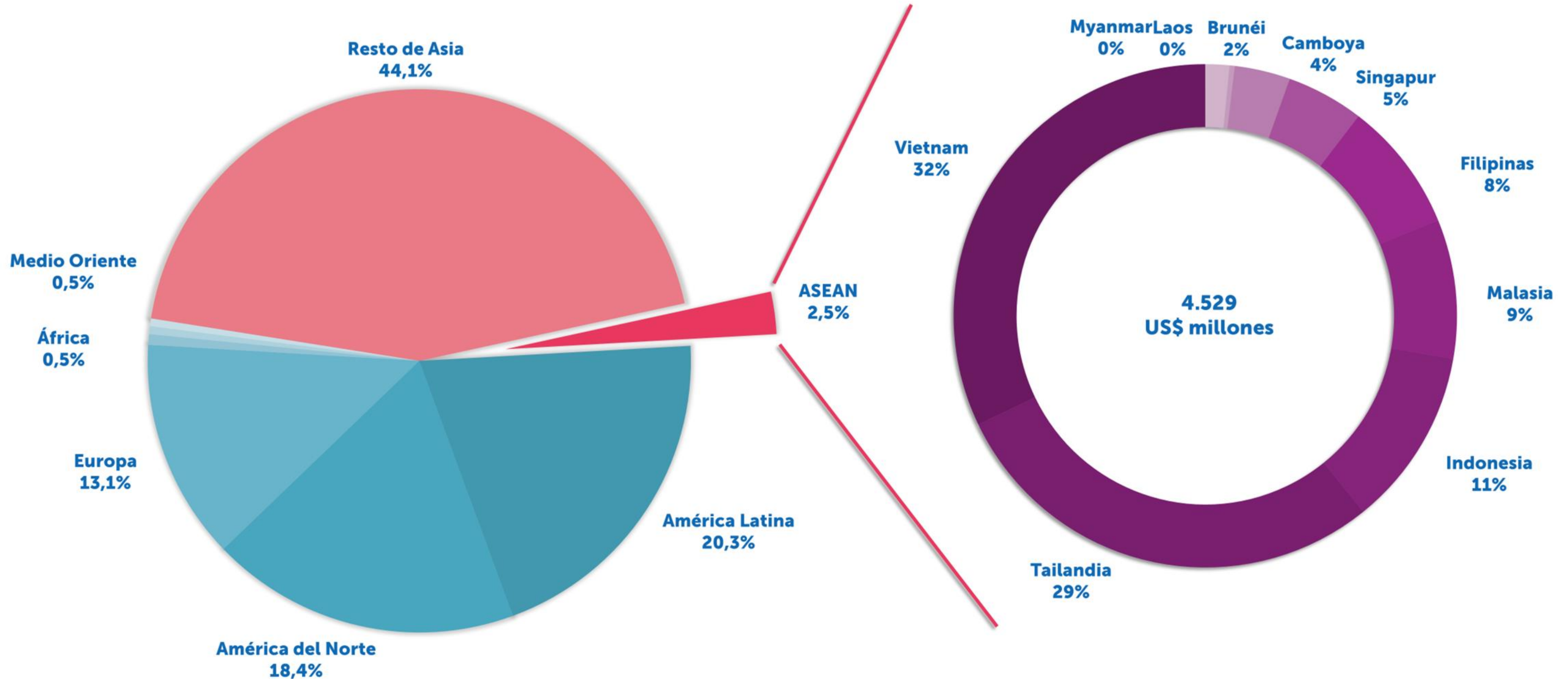


CPTPP (BRU, SG, MY, VN)




# INTERCAMBIO COMERCIAL


## CHILE Y PAÍSES ASEAN 2024




# Desafíos



Diversificar la canasta exportadora



Diversificar los destinos de nuestras exportaciones



Seguir profundizando la relación con la region de Asia.



Profundizar las relaciones con Filipinas

# Filipinas y su economía



# Datos macroeconómicos de Filipinas

## 2023

PIB:  
437 miles de  
millones

Población  
117 millones

PIB per capita:  
US\$3.804,9

Inflación:  
5,98

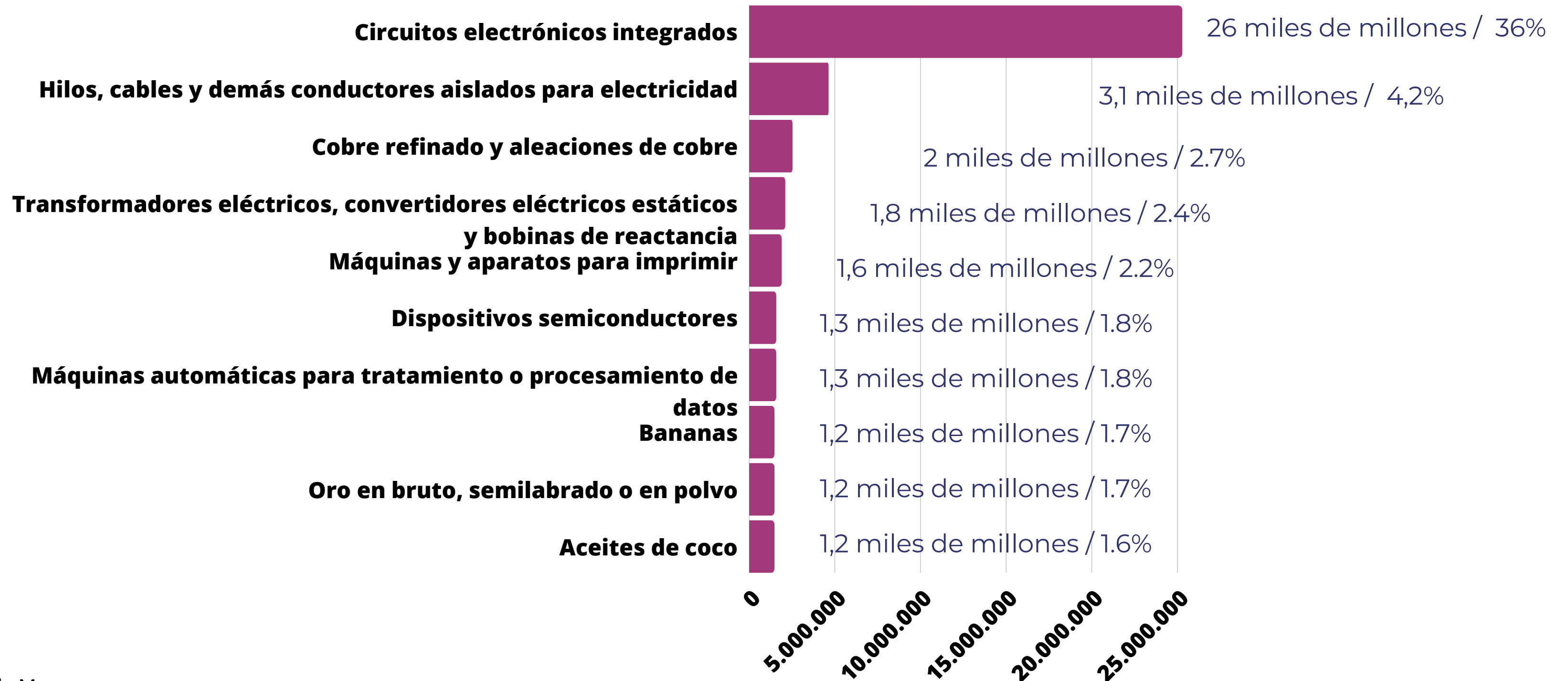
Turismo:  
2.654 miles de personas  
(ingreso al país)

Exportaciones+Importaciones/(PIB):  
65%



# Principales exportaciones de Filipinas al mundo en 2023

En Miles de millones de US\$ y porcentajes(%)



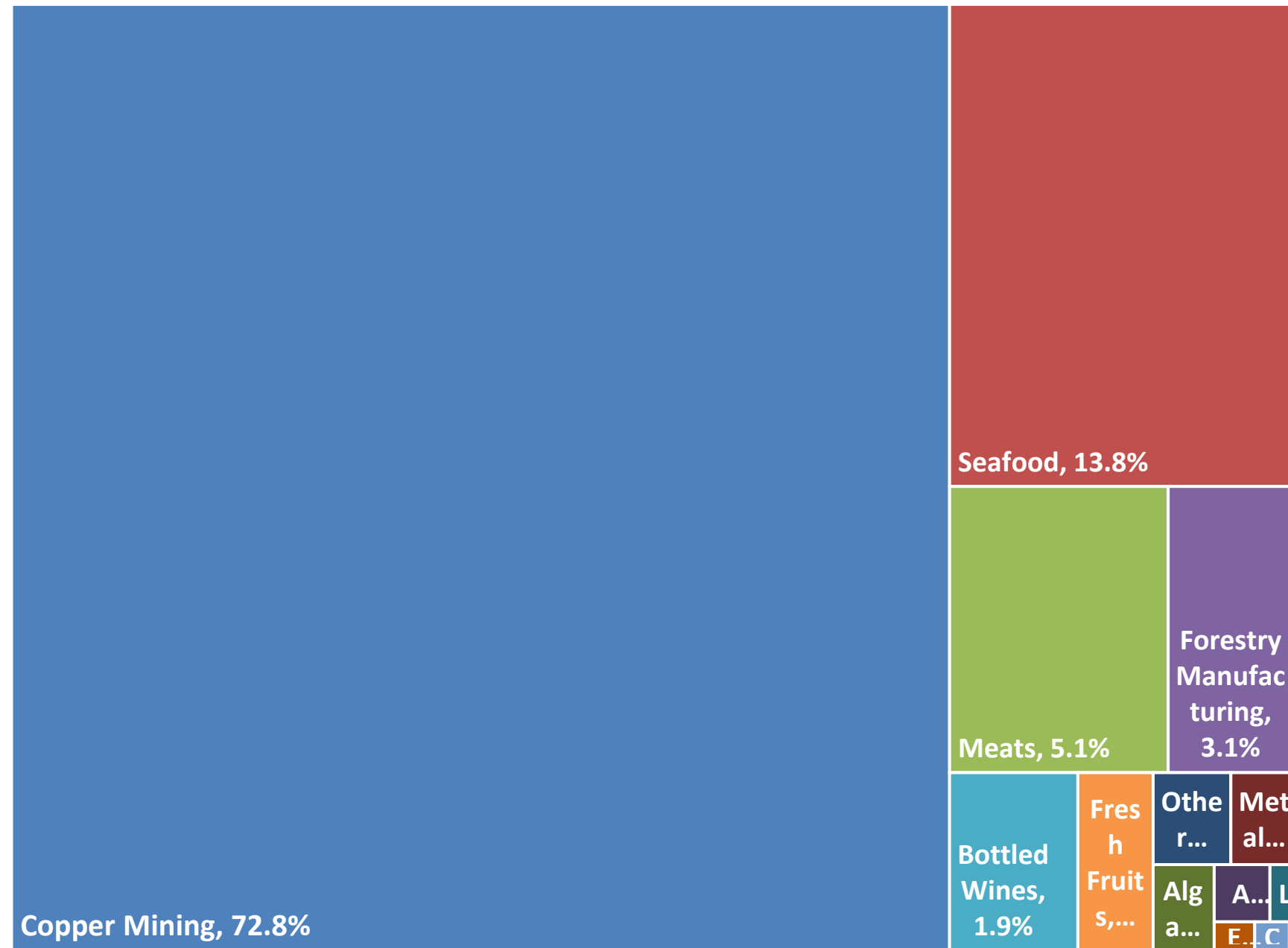


**Comercio potencial entre Chile y Filipinas**

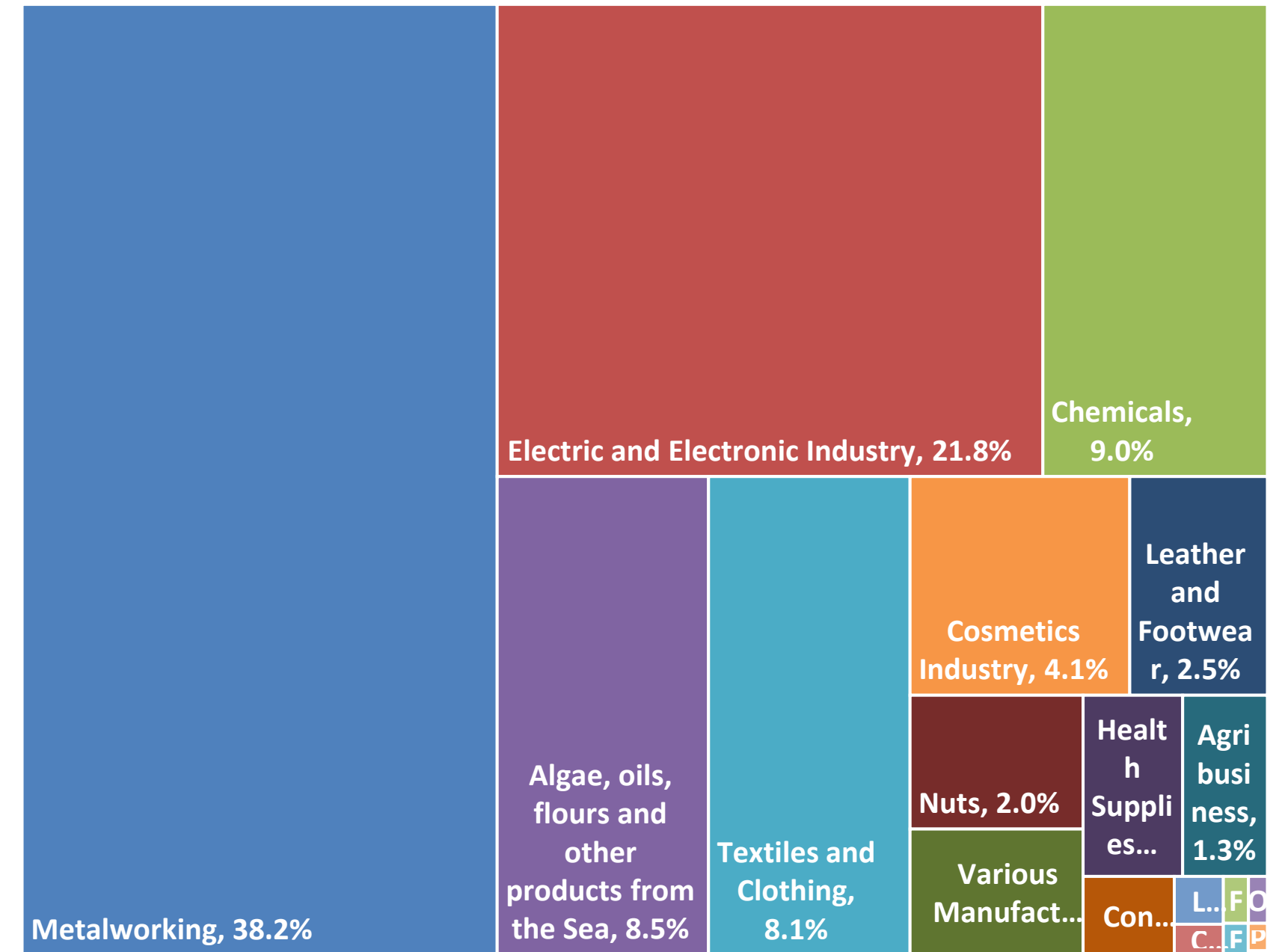
# Importaciones y Exportaciones de Chile con Filipinas

Porcentajes por sector – 2003 a 2023

## EXPORTACIONES



## IMPORTACIONES



# Potencial para productos chilenos en Filipinas 2024

Importaciones de  
Filipinas desde el Mundo

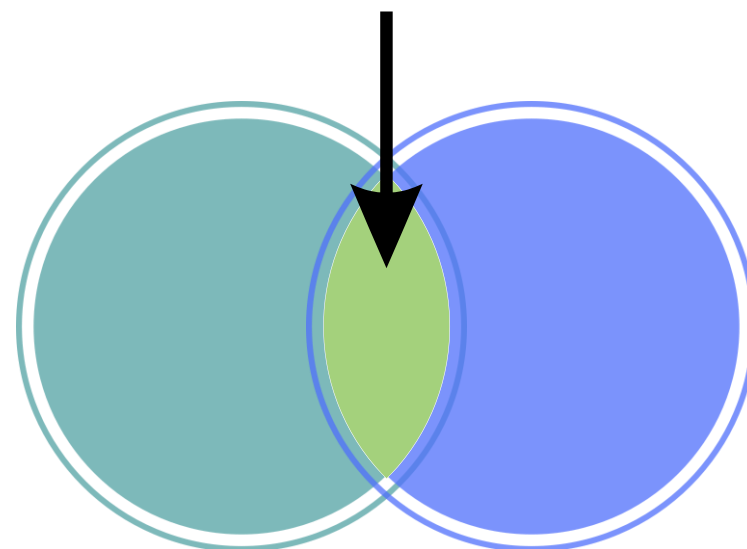


Exportaciones de  
Chile al Mundo



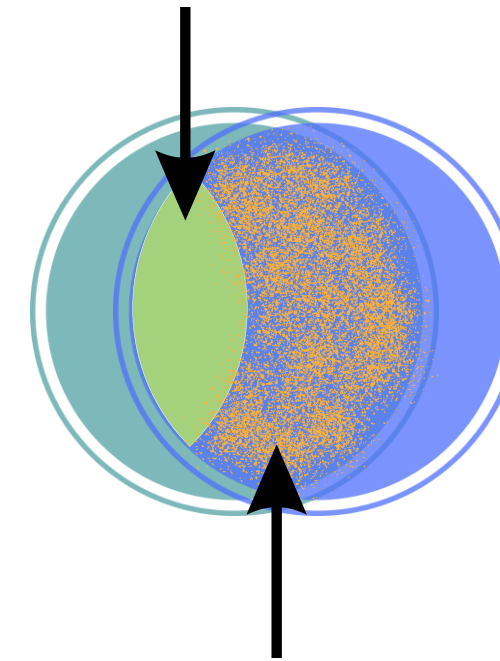
Actuales exportaciones  
Chilenas a Filipinas

81 productos\*



## Potencial para las exportaciones chilenas

81 productos\*



Productos exportados por Chile al mundo pero no a Filipinas, y que Filipinas importa desde el mundo pero no de Chile.



Representa el 92,5% de las importaciones totales de Filipinas

# Potencial para productos Filipinos en Chile 2024

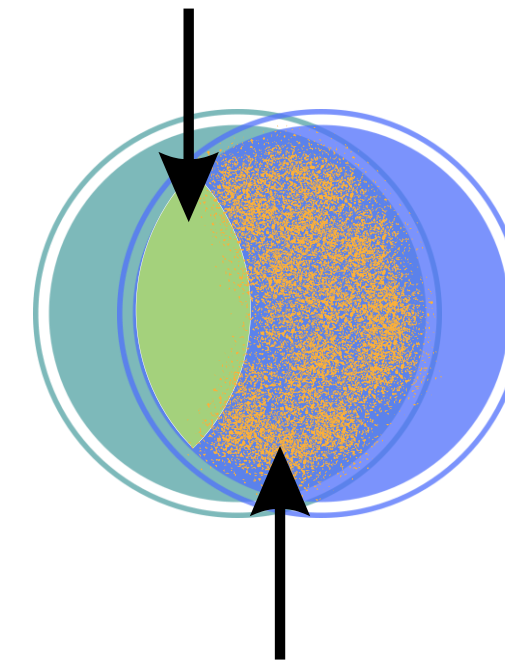
Importaciones chilenas desde el mundo



Exportaciones Filipinas al mundo

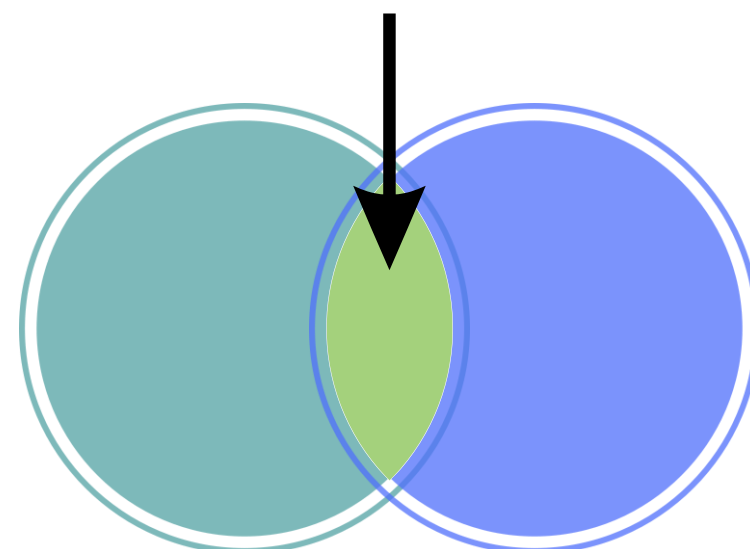


Potencial para las exportaciones Filipinas  
78 productos\*



Importaciones desde Filipinas

78 productos\*



Productos exportados por Filipinas al mundo pero no a Chile y que Chile importa desde el mundo pero no desde Filipinas



Representa el 93,5% de las importaciones totales de Chile

**Ejemplos de productos  
potenciales para exportar a  
Filipinas**

Cobre

Avena

Forestal

Carne bovina

Naranjas

Mermeladas

Químicos

Sulfatos, metanol, etc

**Ejemplos de productos  
potenciales para importar  
desde Filipinas**

Productos Metalúrgicos

Plásticos

Bananas

Componentes electrónicos

Mangos

Atún

Químicos

Explosivos

# Resumen



Las relaciones comerciales entre Chile y Filipinas datan del siglo XIX.



Ambos países tienen **estructuras exportadoras complementarias**: equipos y maquinaria electrónica en el caso de Filipinas; y cobre y litio en el caso de Chile.



## **Espacio para explorar:**

- 93,5% de las exportaciones de Filipinas al mundo podrían ser importadas por Chile.
- 92,5% de las exportaciones de Chile al mundo podrían importarse por Filipinas.



Inversiones.

# Proceso de negociación de un CEPA con Filipinas



En diciembre 2024 se lanzaron las negociaciones de un Acuerdo de Asociación Económica Integral (CEPA)



Se espera que sea un proceso expedito con miras a concluirlo a fines de 2025



Las partes ya concluyeron un estudio conjunto y actualmente están terminando de acordar los términos de Referencia. Se espera que sea un Acuerdo comprehensivo que incluya bienes, servicios e inversiones.



Está agendada una primera ronda de negociación para la Segunda semana de abril en Chile.





**Subsecretaría  
de Relaciones  
Económicas  
Internacionales**

**Gobierno de Chile**