



Economía y Comercio de

KOREA

Indicadores Económicos Clave

2023- 2024

PIB

USD 1.76 T
(2023)

14th

Volumen de Comercio

USD 1,275 B
(2023)

8th

Monto de Exportación

USD 632.6 B
(2023)

8th

Reservas de Divisas

USD 419.3 B
(Mar. 2024)

9th

Valor de la Marca Nacional

USD 2,081 B
(2023)

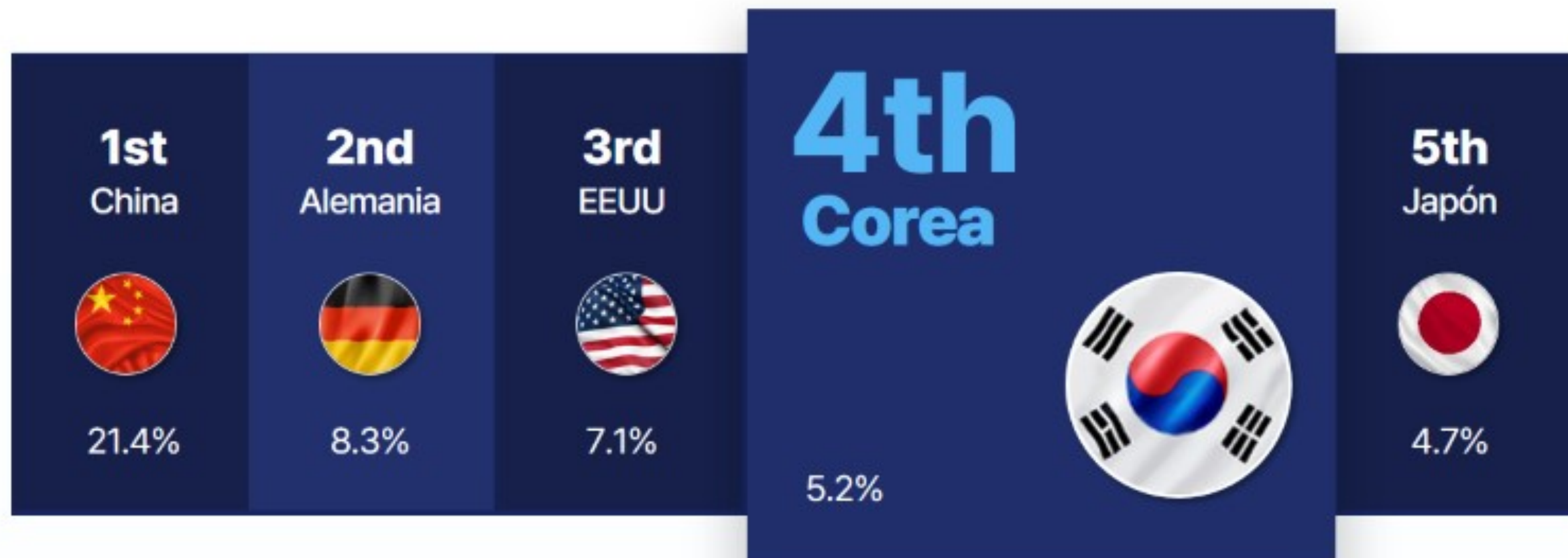
10th

kotra



Indicadores Económicos Clave

Participación Global de Corea en el Mercado de 13 Principales Productos de Exportación (2021)



Principales Artículos de Exportación de Corea a partir de 2023

Chip de memoria	42.89 B
Aceites ligeros y preparados	13.67 B
OLED	13.00 B
Buques de carga y buques de carga-pasajeros	9.8 B
Batería de ion de Litio	7.27 B
Petroleros	6.88 B
SSD (Disco duro)	5.22 B
P-Xyleno	4.99 B
Circuito Impreso	4.65 B
Celulares	3.02 B
Refrigerator, Freezer	2.30 B

*Fuente: KITA (2024), MOTIE

Mercado de Banco de Prueba



F&B



Automóvil



Contenidos



Moda/
Belleza



Artículos
de Hogar



IT



ESTÉE LAUDER

Tefal CORELLE

OpenAI



MAC L'ORÉAL PARIS

Samsnite

Meta



NETFLIX

BURBERRY NIKE

Canon SONY

Google



PHILIPS



Microsoft



YVES SAINT LAURENT LV


*Fuente: Korea Chamber of Commerce & Industry, Invest KOREA

Evolución del Comercio Corea-Chile

Monto Total

USD millones

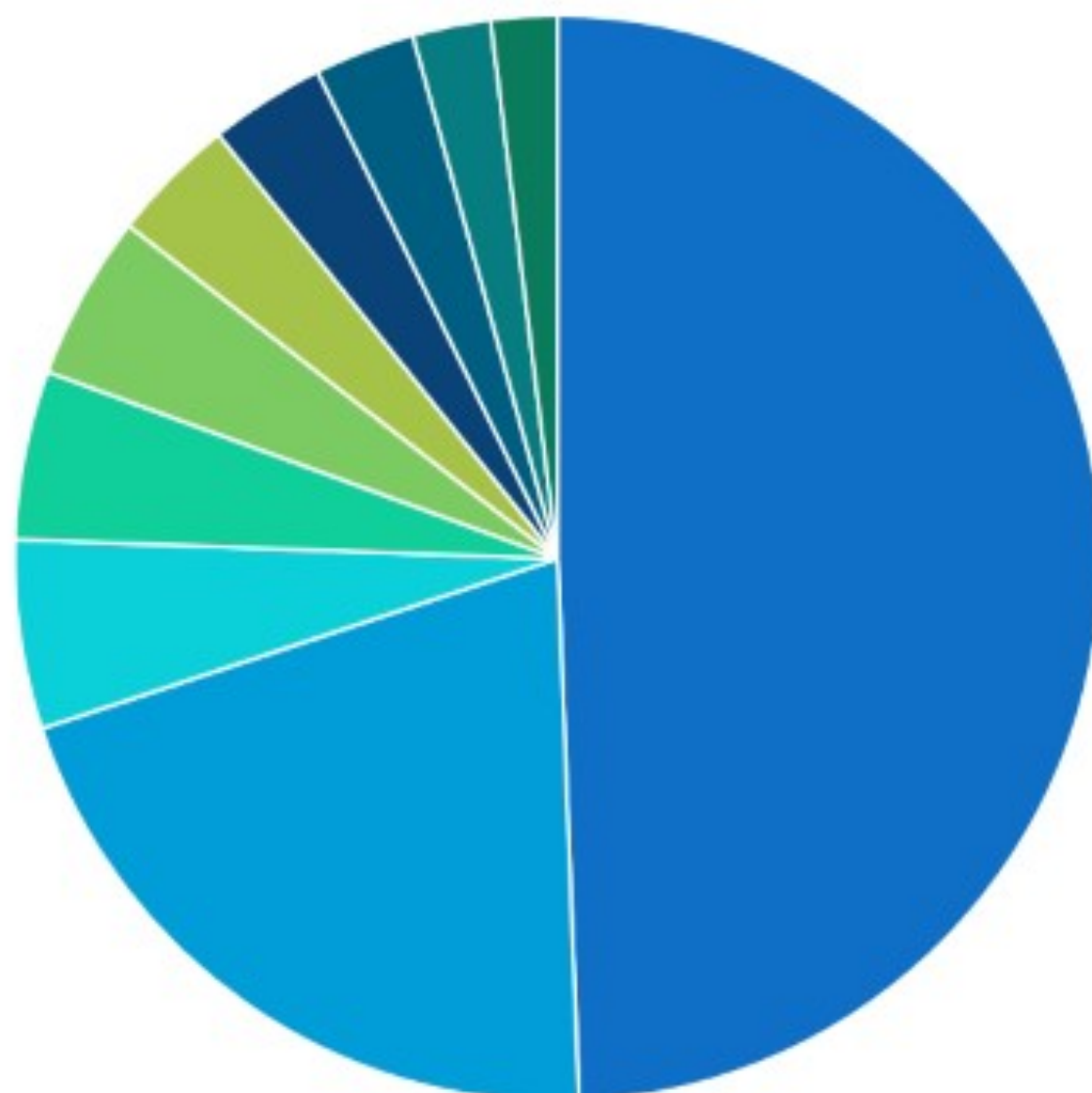
*Fuente: KITA (2024)



Principales Productos Comerciales 2024 1er Semestre

COREA > CHILE USD millones

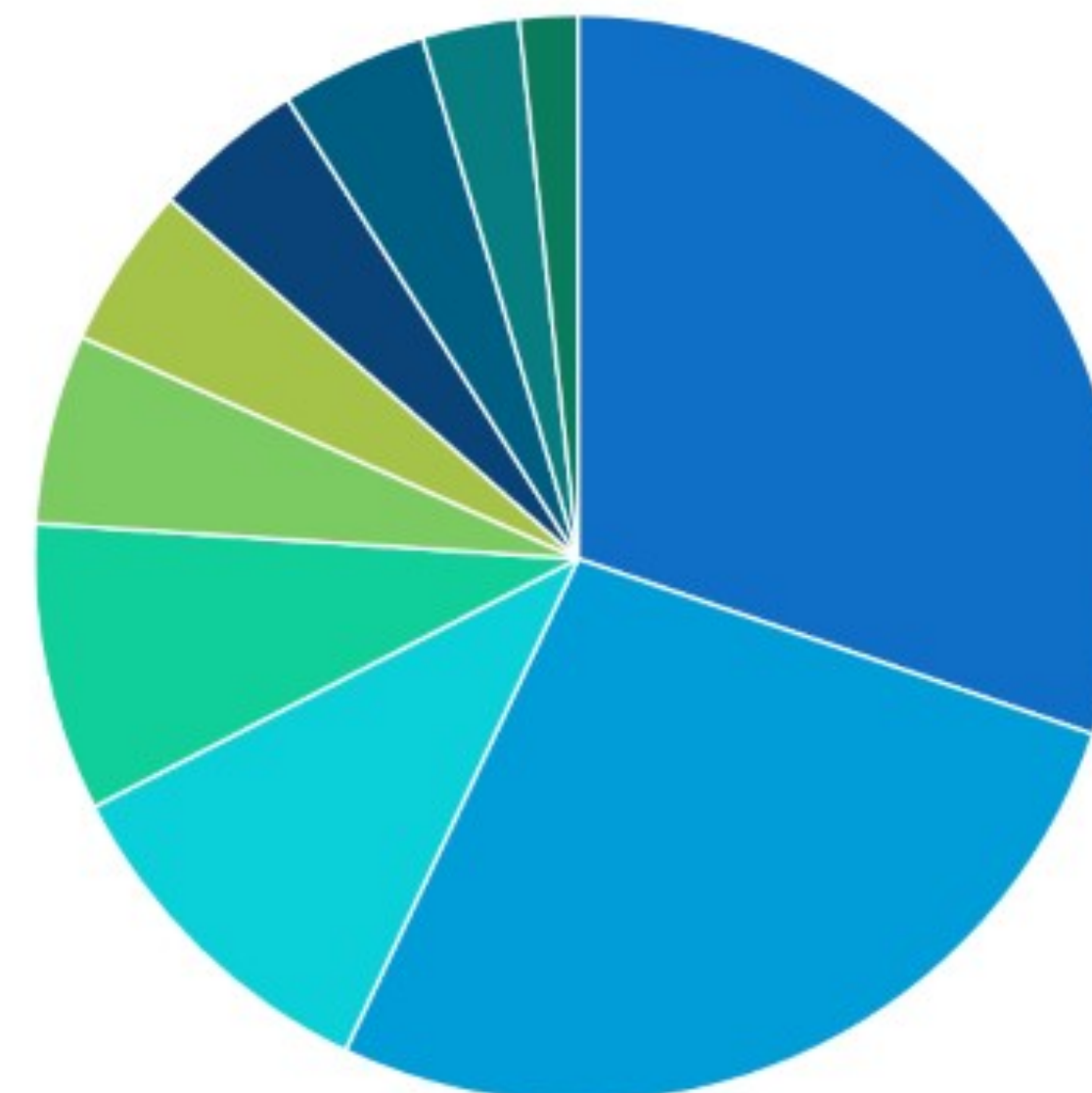
*Fuente: KITA (2024)



- 2710 Petroleum oils and oils obtained from bituminous minerals, other than crude
- 8703 Motor cars and vehicles principally designed for the transport of persons
- 8704 Motor vehicles for the transport of goods.
- 8507 Electric accumulators
- 8708 Parts and accessories of the motor vehicles
- 3901 Polymers of ethylene, in primary forms.
- 6309 Worn clothing
- 7208 Flat-rolled products of iron or non-alloy steel
- 8429 Heavy machinery
- 3902 Polymers of propylene or of other olefins, in primary forms.

CHILE > COREA USD millones

*Fuente: KITA (2024)



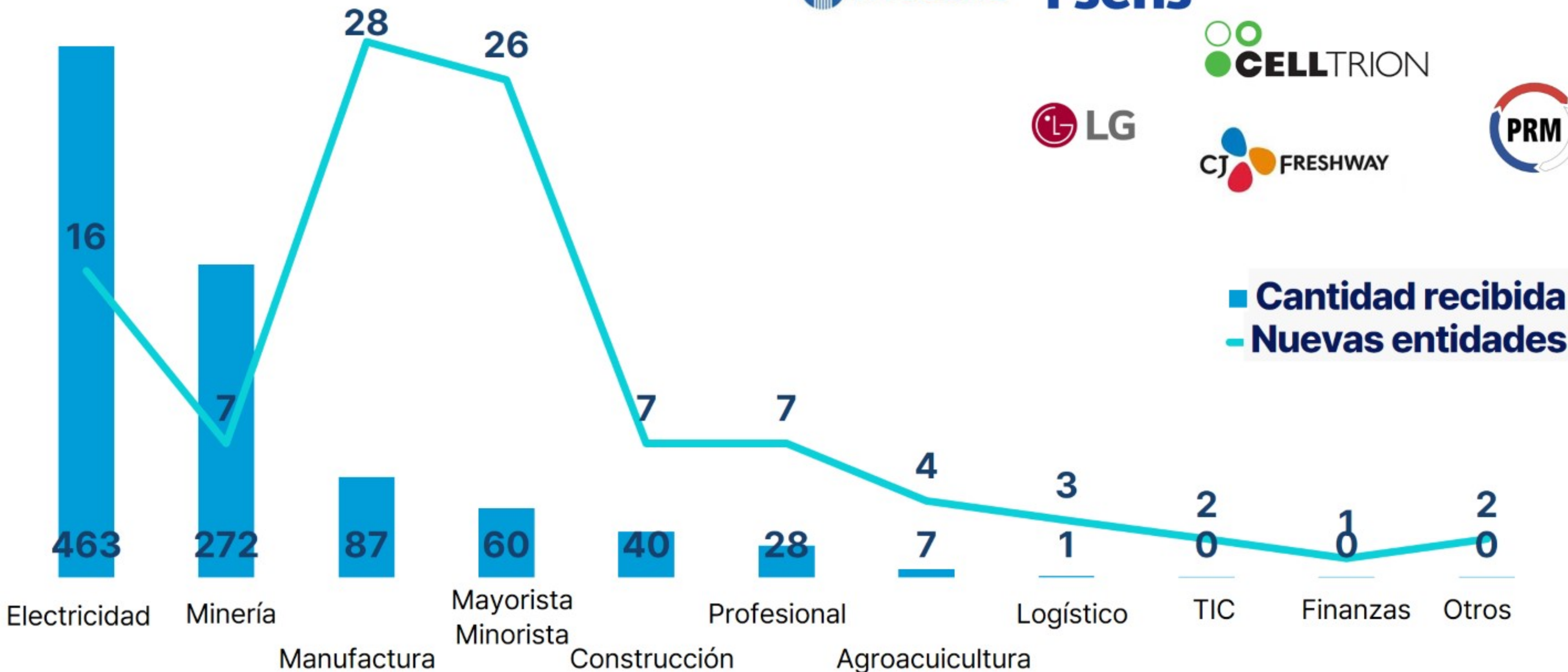
- 7403 Refined copper
- 2603 Copper ores and concentrates.
- 2836 Carbonates
- 7402 Unrefined copper
- 2613 Molybdenum ores and concentrates.
- 2825 Hydrazine and hydroxylamine and their inorganic salts
- 4703 Chemical wood pulp, soda or sulphate
- 203 Meat of swine, fresh, chilled or frozen.
- 2601 Iron ores and concentrates
- 303 Fish, frozen

Flujos IED por sector 1984~2023

Monto Total

USD millones

*Fuente: KEXIM Bank (2024)



■ Cantidad recibida
 - Nuevas entidades

Cadena de Valor para Batería Secundaria

Cadena de Valor de Baterías de Corea



DESAROLLO DE MINERALES



REFINERÍA Y MATERIALES



CELDAS Y PRODUCTOS DE BATERÍA



RECICLAJE



03 Futura cooperación Hidrógeno Verde

Producción

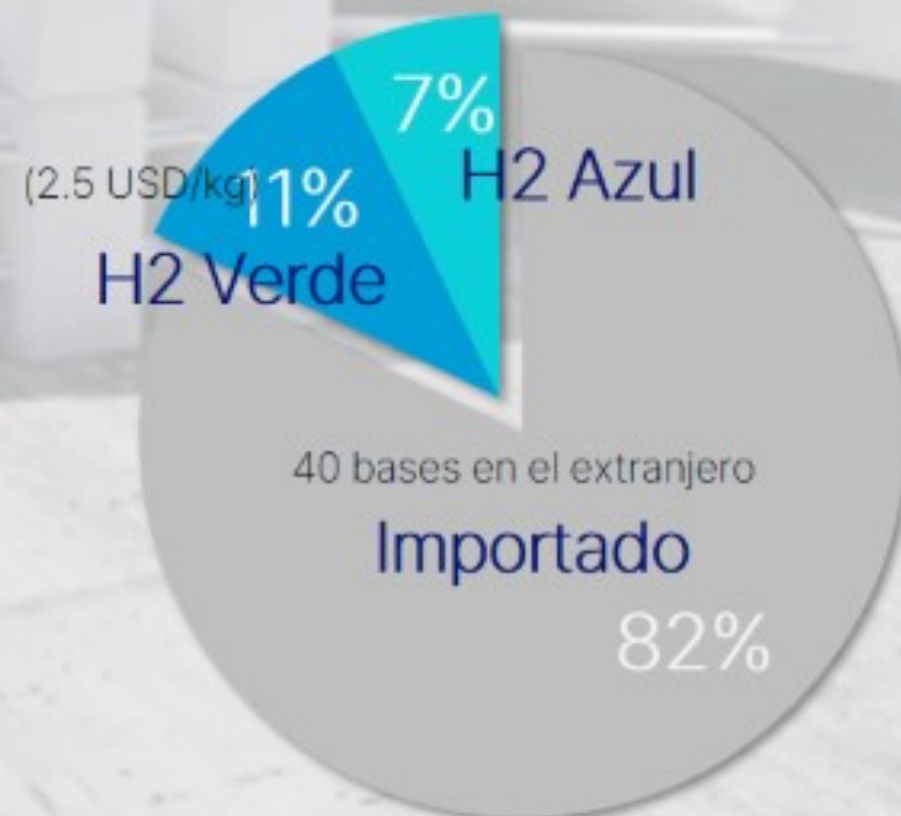
2030

Tasa de autosuficiencia de H2 Verde
34%

3.9 millones de toneladas

2050

60%
27.9 millones de toneladas



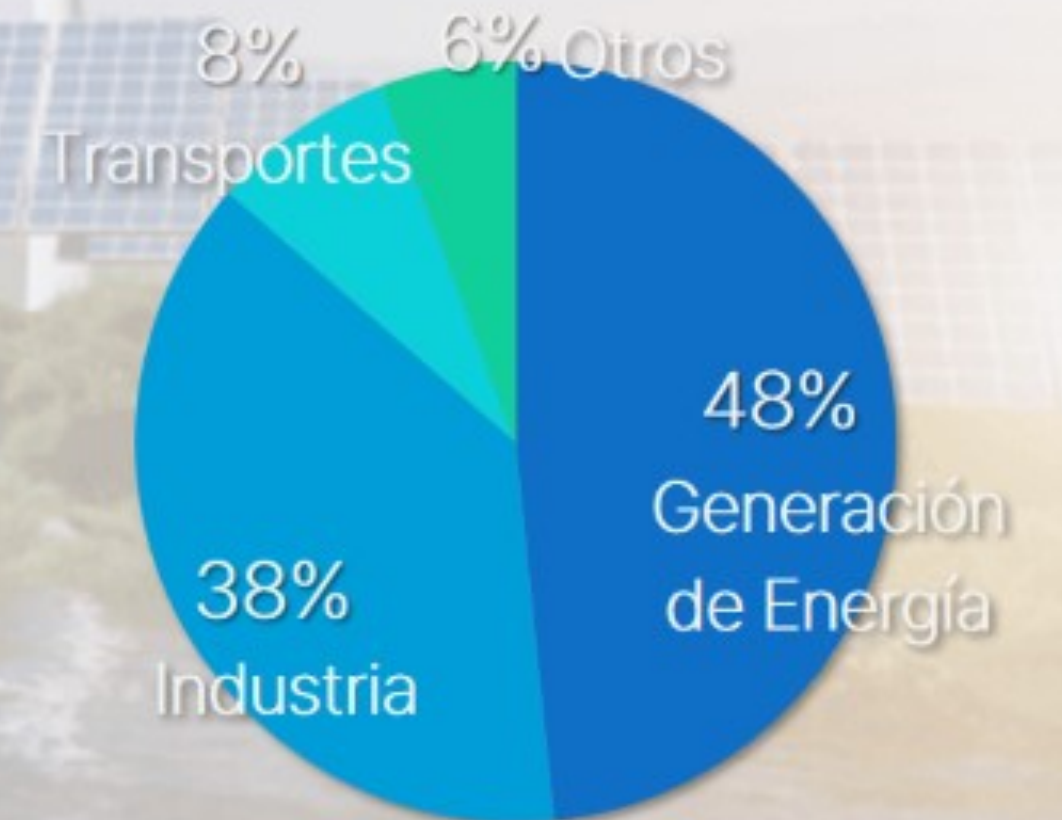
Utilización

Infraestructura

- Plantas de Licuefacción de H2
- Puertos y Tuberías de H2
- Más de 2,000 Estaciones de Recarga de H2 instaladas

Uso del H2

- Coches de Pasajeros: 5,150,000 unidades
- Vehículos Comerciales: 110,000 unidades
- Tranvías y Barcos de H2: Implementación
- Generación de Energía con Amoníaco e H2: Promoción



TELÉFONO
56 (2) 3221 0710



CORREO
info@kotrachile.cl

DIRECCIÓN
AV. PRESIDENTE RIESCO 5435, OF 1901, LAS CONDES



kotra
Korea Trade-Investment
Promotion Agency



 /kotra-chile
 @kotra_santiago