

INDONESIA

OPORTUNIDADES PARA CHILE EN LA PUERTA DE ASEAN

Claudia Charles Pacheco
Departamento Asia y Oceanía
28 de junio, 2024



Subsecretaría
de Relaciones
Económicas
Internacionales

Gobierno de Chile



CONTENIDOS

01

Antecedentes
Generales

02

Relación
Chile - Indonesia

03

Profundización
CEPA

04

Relacionamiento
ASEAN

05

RCEP

INDONESIA EN CIFRAS 2023

275 millones

Población

1°

Economía en tamaño

1.318 MM US\$

PIB

14.687 US\$

PIB per cápita

222 MM US\$

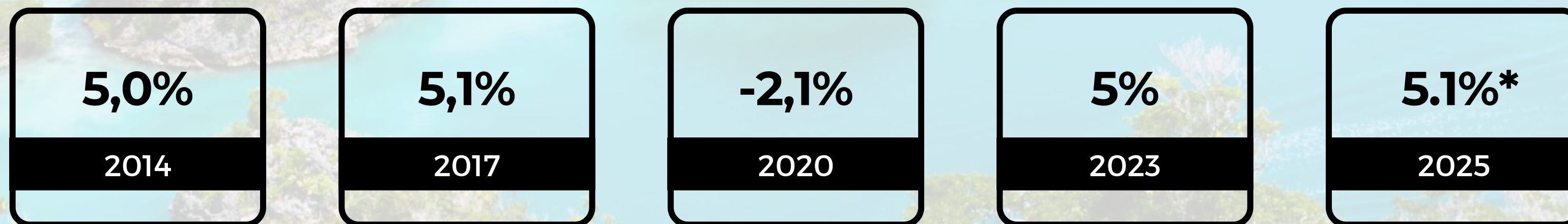
Importaciones

259 MM US\$

Exportaciones

INDONESIA EN CIFRAS 2023

Crecimiento PIB real



Fuente: FMI

*Estimación del The Economist Intelligence Unit Limited 2024

COMERCIO DE INDONESIA


- Principales exportaciones de Indonesia al mundo:
 - Hullas - USD\$ 34,5 miles de millones.
 - Aceite de palma - USD\$ 22,6 miles de millones.
 - Ferroaleaciones - USD\$ 15,6 miles de millones.
- Principales importaciones de Indonesia desde el mundo:
 - Aceite de petróleo - USD\$ 20,2 miles de millones.
 - Aceites crudos de petróleo - USD\$ 11,1 miles de millones.
 - Teléfonos y smartphones - USD\$ 6,5 miles de millones.




RELACIÓN BILATERAL CHILE INDONESIA



Relaciones diplomáticas desde 1965



Acuerdo de Asociación Económica Integral (CEPA) en vigor desde el 2019



14 capítulos - bienes
Cooperación: energía, PYMEs, I+D, CGV, medioambiente, entre otros

COMERCIO BILATERAL CHILE - INDONESIA 2023 (USD\$)

507,2 millones

Intercambio Comercial

155,2 millones

Exportaciones (FOB)

352 millones

Importaciones

-169 millones

Balanza Comercial

0,24 millones

Exportaciones de Servicios

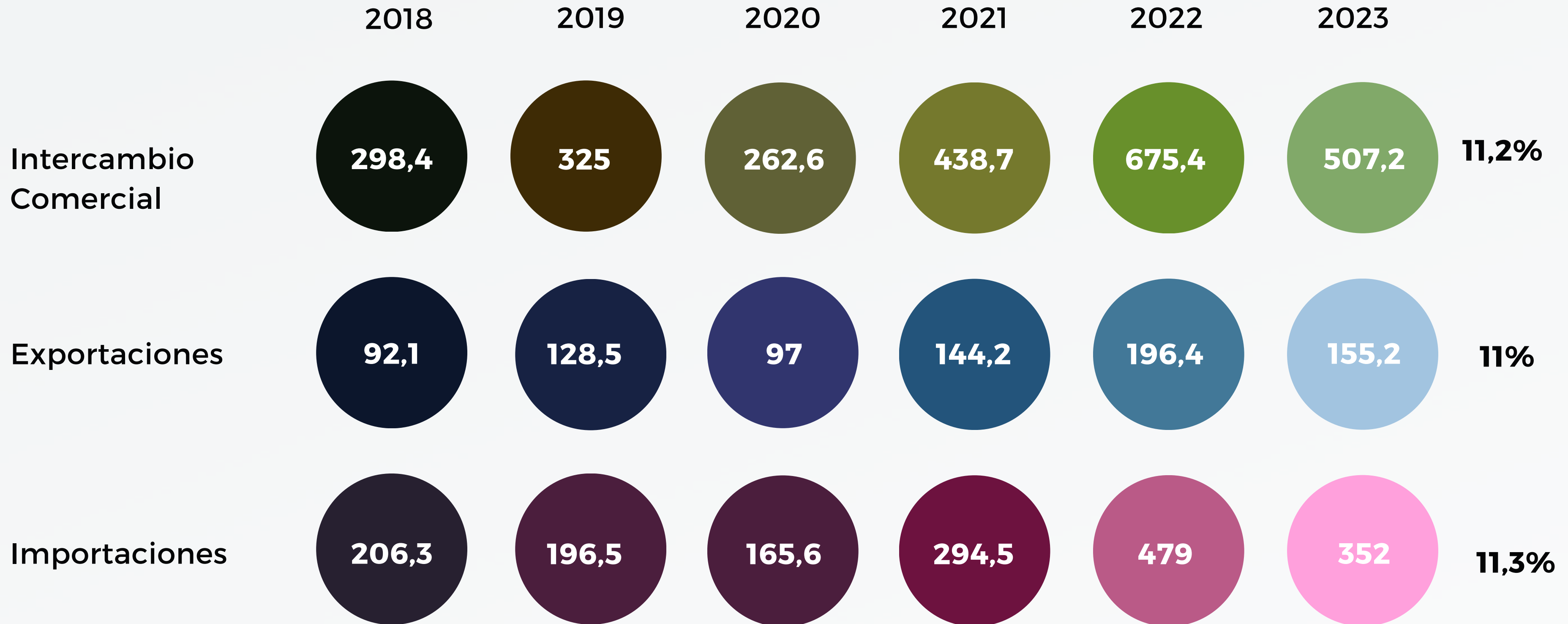
6,7 millones

Chile invierte en Indonesia

Fuente: Departamento de Información Comercial, SUBREI

EVOLUCIÓN DEL COMERCIO

USD\$ millones

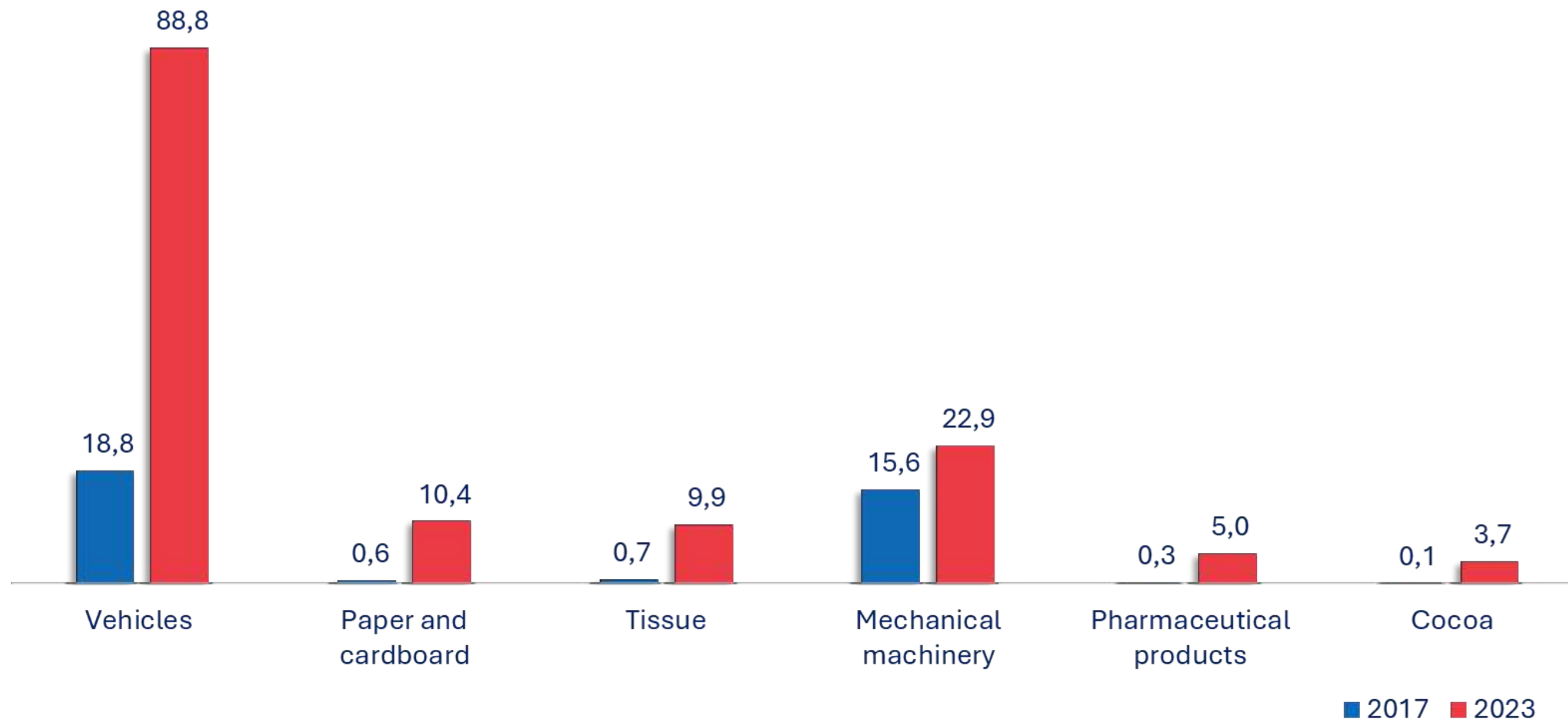




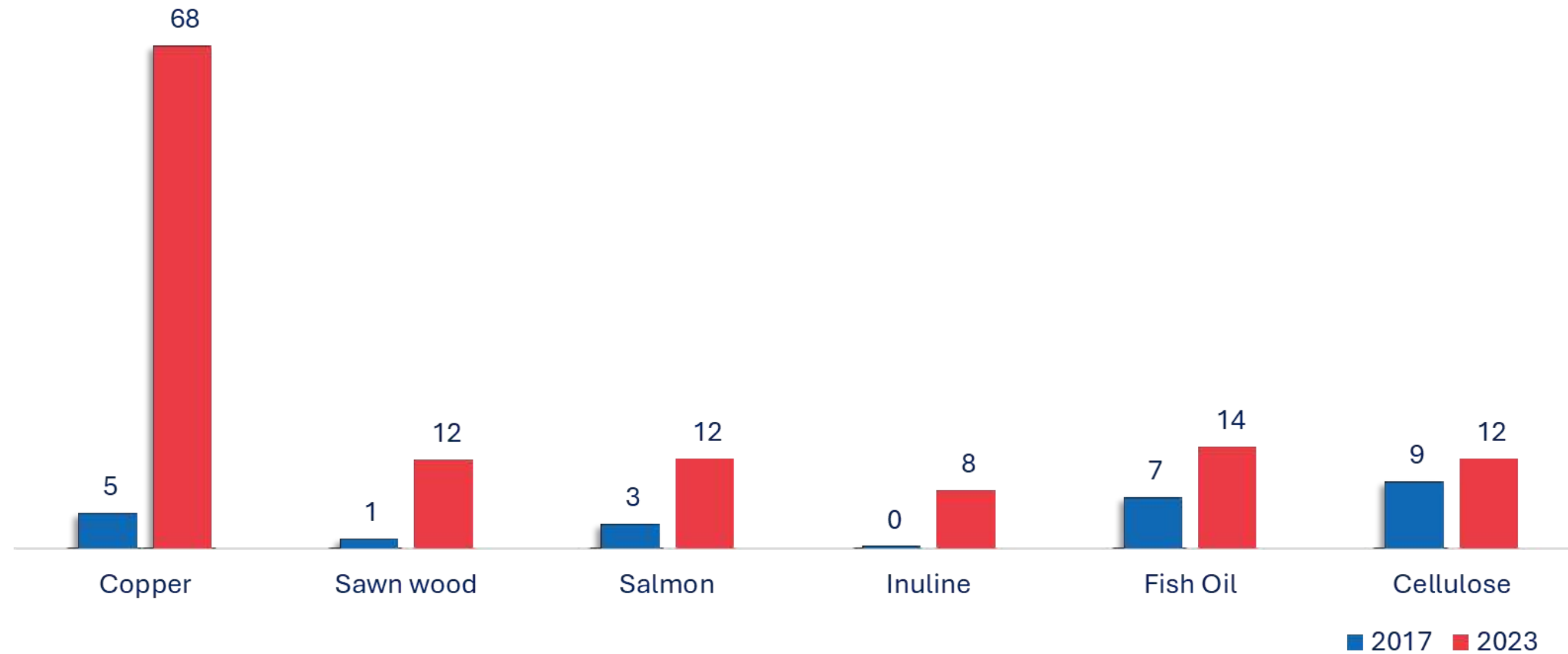
COMERCIO BILATERAL CHILE - INDONESIA

- Principales exportaciones de Chile hacia Indonesia:
 - Cátodos y secciones de cátodos de cobre - USD\$ 69 millones.
 - Madera aserrada de pino insigne - USD\$ 11 millones.
 - Salmones del Pacífico - USD\$ 8,3 millones.
- Principales importaciones de Chile desde Indonesia:
 - Automóviles de turismo - USD\$ 82 millones.
 - Urea - USD\$ 25 millones.
 - Calzado deportivo - USD\$ 23 millones.

IMPORTACIONES DESDE INDONESIA CON MAYOR CRECIMIENTO DESPUÉS DEL CEPA

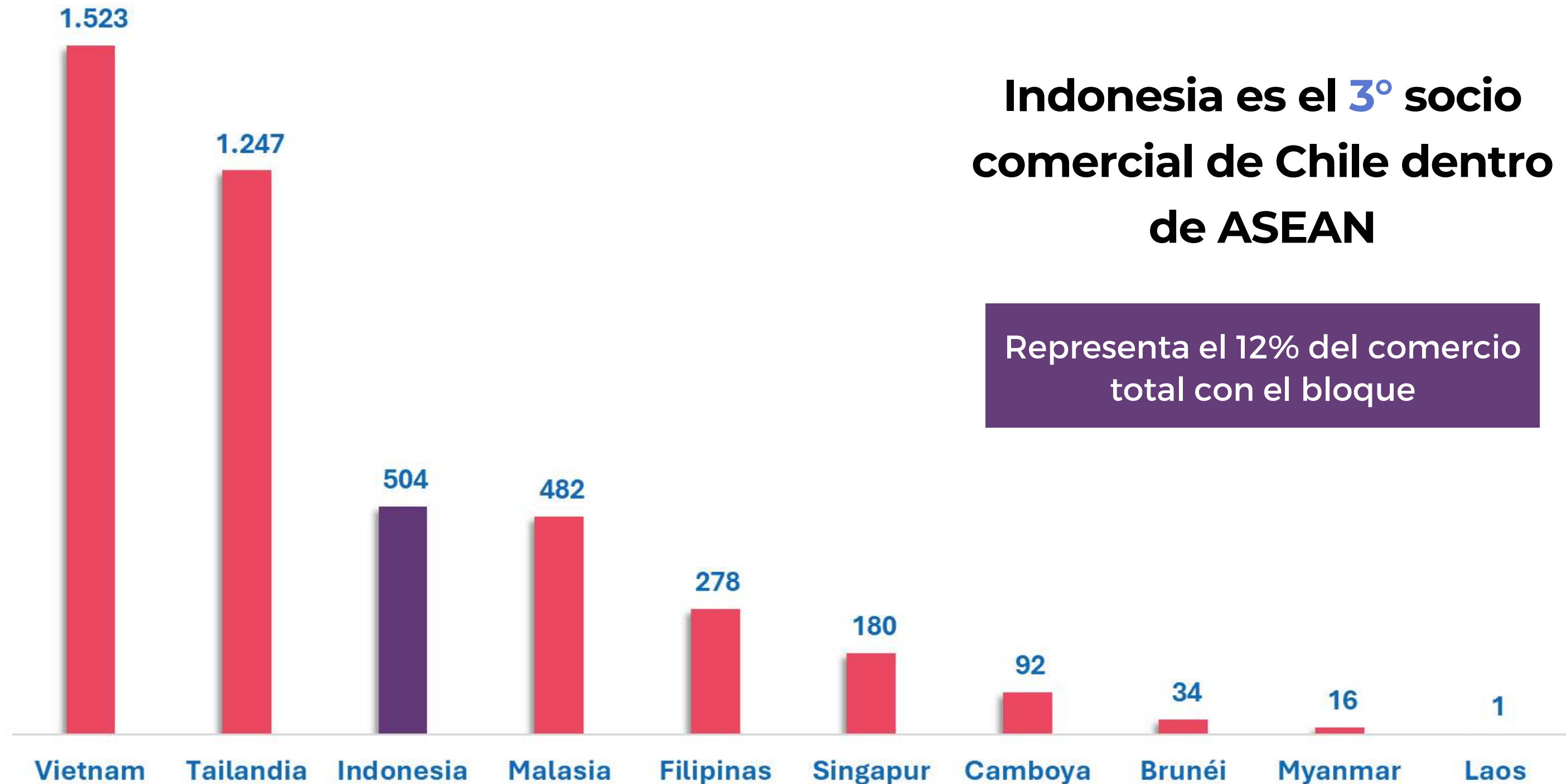


EXPORTACIONES A INDONESIA CON MAYOR CRECIMIENTO DESPUÉS DEL CEPA



INTERCAMBIO COMERCIAL CHILE - ASEAN, 2023

US\$ millones





OPORTUNIDADES DE NEGOCIO

- Hay 2.789 productos que Indonesia importa del mundo pero no desde Chile (+ US\$ 500.000)
 - Carne de cerdo
 - Manzana fresca
 - Neumáticos
 - Jurel congelado
 - Pulpa de tomate
 - Limones frescos
 - Almendras
- Mercado menos abierto pero con alto potencial

PROFUNDIZACIÓN DEL CEPA

PRIMERA ETAPA

ENTRADA EN VIGOR DEL CEPA



SEGUNDA ETAPA

COMERCIO DE SERVICIOS



TERCERA ETAPA

NEGOCIACIÓN DE INVERSIONES



NEGOCIACIÓN PROTOCOLO DE SERVICIOS

2020

Ambos países publicaron la Declaración Conjunta, manifestando el interés de iniciar la negociación

2021

Las partes negocian un "Scoping Paper" con el fin de determinar el objeto y alcances de la negociación.

Posibilidad de negociar Anexos de Servicios Profesionales y Movimiento de Personas Naturales. Ambas fueron propuestas por Indonesia

2021-2022

I Ronda: determinación contenido y hoja de ruta.

II Ronda: se culmina revisión de capítulo de servicios y Anexos Servicios Profesionales y MPN.

III Ronda: discusión capítulo de servicios y SSFF.

IV Ronda: se logra acuerdo en capítulo de servicios y Anexos.

2022

Firma del Protocolo en Yakarta, Indonesia

2024

Aprobación del Protocolo de Servicios por el Congreso Nacional el 4 de junio

COMERCIO DE SERVICIOS

- En 2023, las exportaciones chilenas de servicios se elevaron hasta los US\$ 2.437 millones, incrementándose en un 51% frente al año 2022 (+US\$ 828 millones), marcando un récord de envíos para el sector.
- En 2023, las exportaciones chilenas de servicios se dirigieron a 136 destinos en el mundo,
- En 2021 los envíos a Indonesia sumaban US\$ 64,5 mil pasando a US\$ 236,8 en 2023 - “ingeniería para instalaciones de la minería extractiva del cobre”, “asesoría en ingeniería del medio ambiente” y “gestión logística de pre embarque”



INVERSIONES



Actualmente, se registra una inversión de Chile en Indonesia de USD\$ 6,7 millones (FDI 2003 a 2023)



Cláusula evolutiva del CEPA - necesidad de culminar servicios



Declaración Conjunta Ministerio de Comercio - SUBREI



REVISIÓN GENERAL



Artículo 14.5

“Las Partes harán una revisión general de este Acuerdo el tercer año siguiente a la fecha de su entrada en vigor, y cada tres años posteriormente, a menos que las Partes acuerden algo distinto.”



I Comisión Conjunta del CEPA - culminar servicios primero



Declaración Conjunta Ministerio de Comercio - SUBREI



ASOCIACIÓN DE NACIONES DEL SUDESTE ASIÁTICO

ASEAN:

- Brunéi Darussalam, Camboya, Indonesia, Laos, Malasia, Myanmar, Filipinas, Singapur, Tailandia y Vietnam
- Población de 679 millones de personas, PIB de US\$ 3.810 miles de millones. PIB per cápita de US\$ 16.442 (2023).
- Intercambio comercial bilateral 2022: US\$5.205 millones.
- Exportaciones (FOB): US\$1.903 millones.
- Importaciones (CIF): US\$3.302 millones,



CHILE COMO SOCIO DE DESARROLLO

Inicio

2018 se acordó la intención política de estrechar relaciones.

2019 - Socio de Desarrollo

2° país en obtener esta categoría.

Agenda de Desarrollo

"ASEAN-Chile Development Partnership Agreement Committee"

Hoja de Ruta 2021-2025. Recoge los compromisos hechos por Chile como Socio de Desarrollo

Relevancia

ASEAN es un agente de integración regional en Asia y Oceanía

De fortalecer la relación, se facilitaría la integración de Chile a la región

Cooperación

Oportunidades en Cadenas Globales de Valor

Nuevo ciclo de Agenda de Desarrollo 2026-2030

Visita SG

Eventual visita del Secretario General de ASEAN a Chile

Oportunidad acercamiento sector público - privado

ASOCIACIÓN ECONÓMICA INTEGRAL REGIONAL (RCEP)



**Visita Subsecretaria
Claudia Sanhueza a
Indonesia**




**Depósito formal de la
solicitud ante la
Secretaría General de
ASEAN**




**Inicio del proceso de
adhesión**



30,7% de las exportaciones mundiales
(Trade Map, 2022)



26,3% de las importaciones mundiales
(Trade Map, 2022)




28,5% del intercambio comercial
mundial
(Trade Map, 2022)



30,8% del PIB nominal
(World Bank, 2021)




31,1% del PIB a PPA
(World Bank, 2021)



28,9% de la población
(World Bank, 2022)


BENEFICIOS DE LA ADHESIÓN



La mayor ventaja es geopolítica, permitiendo a Chile ser parte de este grupo de países



Chile sería el primer país latinoamericano en adherir a un bloque regional de Asia y Oceanía




Mayor acercamiento y profundización de las relaciones con ASEAN, y especialmente con Indonesia.

CONCLUSIONES



Indonesia
como puerta
de entrada al
Sudeste
Asiático



Integración
regional y
alianza
estratégica -
geopolítica



Relacionamiento
a 3 niveles:
bilateral,
plurilateral y de
cooperación



Diversificación
de canasta
exportadora y
destinos

INDONESIA

OPORTUNIDADES PARA CHILE EN LA PUERTA DE ASEAN

Claudia Charles Pacheco
Departamento Asia y Oceanía
28 de junio, 2024



Subsecretaría
de Relaciones
Económicas
Internacionales

Gobierno de Chile