

INDIA: UN PODER EMERGENTE EN EL INDO PACÍFICO

Luis Alberto Pino
Jefe de programas y contenidos



CAMINDIA
Cámara Chileno-India de Comercio

Evento organizado por la Cámara
Chileno - India de Comercio

NUESTRA ORGANIZACIÓN

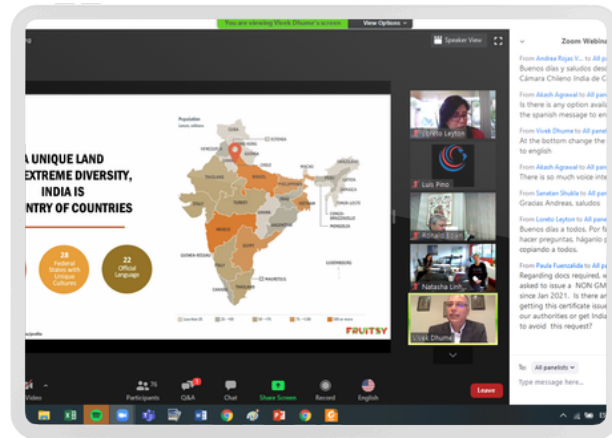
Fundación Chilena del Pacífico

- La Fundación Chilena del Pacífico es la única institución pública-privada en Chile abocada a favorecer esfuerzos de ambos mundos ligados a la proyección de Chile en el Asia Pacífico (Indo Pacífico).
- Trabaja en coordinación con la Subsecretaría de Relaciones Económicas Internacionales de la Cancillería.
- Ejerce como secretaria nacional del Consejo Asesor Empresarial de APEC y del Consejo de Cooperación Económica del Pacífico. En 2024 cumple 30 de años de historia.

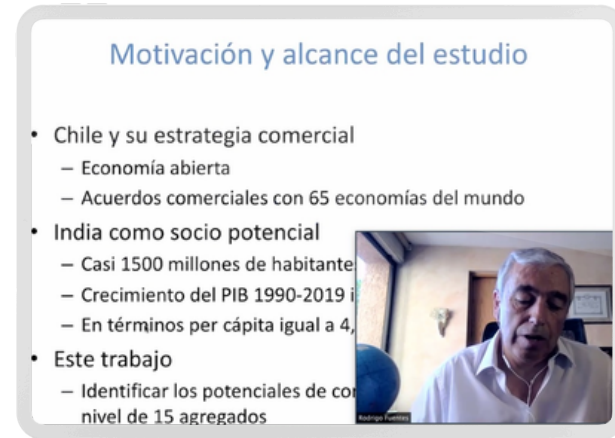
<https://funpacifico.cl>



Fundación Chilena del Pacífico



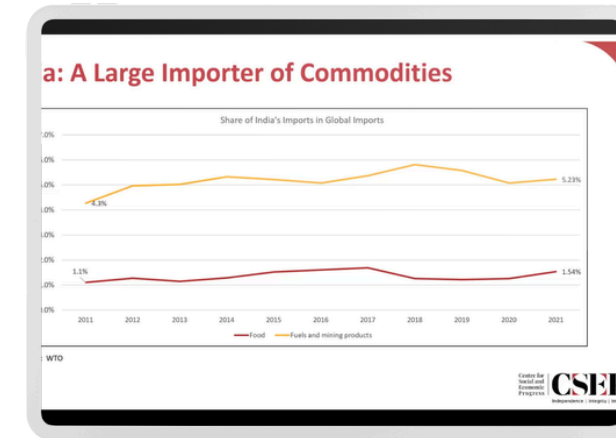
Webinar: Fruta Fresca en India, una Mirada desde la Perspectiva de los Importadores y Supermercados (21/10/2020)



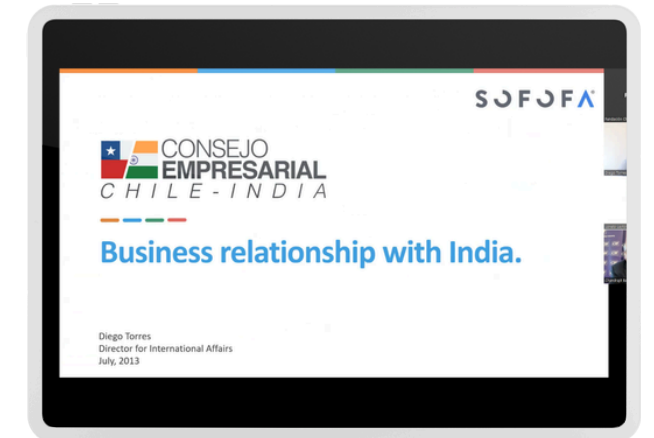
Webinar: Chile-India: Potencial para el Crecimiento Comercial y de Inversiones (21/12/2021)



Webinar: Chile-India: Un Mundo de Oportunidades para Expandir el Comercio y las Inversiones (28/09/2022)



Webinar: El Creciente Peso de India en el Concierto Internacional, ¿Qué se Juegan Chile y el Mundo? (07/06/2023)



Webinar: El Potencial de Negocios entre Chile e India: Abriendo Nuevas Fronteras en Asia (31/07/2023)

INVESTIGACIÓN

Fundación Chilena del Pacífico



ACERCA DEL
POTENCIAL
DE LOS
MERCADOS
INDIOS PARA
CHILE

2021

“Acerca del Potencial de los Mercados Indios para Chile”

Diciembre de 2021



Estudio realizado por el Dr. en economía, Rodrigo Fuentes, y el Dr. en administración Roberto Álvarez.

Algunas consideraciones iniciales

- India se ha ido perfilando consistentemente, en paralelo a su peso demográfico y crecimiento económico, como un **poder emergente en el Indo Pacífico**, en especial durante la década en el poder del actual Primer Ministro, Narendra Modi.
- Primer Ministro Narendra Modi –en el poder desde 2014- lleva años apelando a lo que se conoce como **Viksit Bharat (India Desarrollada)**. **Visión que compendia la forma en que estima que India debe alcanzar el estatus de Economía desarrollada en 2047**, año en que celebrará un siglo desde su inpedendencia del Imperio Británico.
- **La apuesta es enorme: narrativa oficial proyecta una Economía de hasta US\$ 30 billones (millones de millones, trillions en inglés)**. En contraste, el FMI estima que el tamaño de la Economía india para ese año estará alrededor de los US 4,1 billones (millones de millones, trillions en inglés).
- **A pesar del crecimiento de India en indicadores económicos importantes, el tamaño de la más que probable victoria de Modi será clave para la velocidad y profundidad de reformas para abrir e integrar mucho más el país**. Necesitará, al menos, contar con dos tercios en el Parlamento para impulsar reformas constitucionales que cambien fuertes mecanismos de control que recaen bajo responsabilidad de los gobiernos estatales.
- Crecimiento económico y poblacional de India han ido de la mano con una **proyección de intereses global mucho más proactiva y asertiva**. India, en la actualidad, es un claro referente para entender las principales dinámicas geopolíticas, en especial en el Indo Pacífico.



Algunos indicadores relevantes

DEMOGRAPHIC PROFILE

- ✔ **Population:** 1,432,025,373
- ✔ **Population Growth Rate:** 0.86% (October 25, 2023)
- ✔ **Religions:** Hinduism, Islam, Christianity, Sikhism, Buddhism, Jainism
- ✔ **Languages:** Hindi, English and at least 16 other official languages
- ✔ **Literacy:**
 - ▷ **Total population:** 77.7%
 - ▷ **Male:** 84.7%
 - ▷ **Female:** 70.3%
- ✔ **Suffrage:** 18 years of age; universal
- ✔ **Life expectancy:** 69 years (men), 72 years (women) [2020]

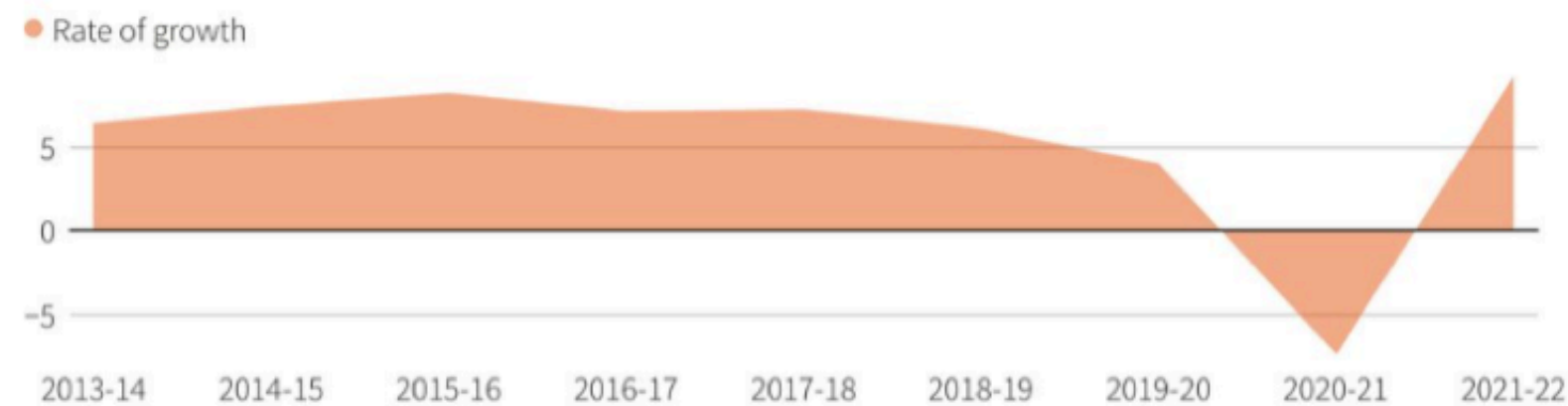
Fuente: India Brand Equity Foundation (IBEF) - Department of Commerce, Ministry of Commerce and Industry, Government of India

Algunos indicadores relevantes

- Cálculos oficiales estiman que, en 2024, India será la economía que más crezca entre todas las que componen el G-20. El Banco de la Reserva de India calcula un crecimiento de 7% para este año (6,8%, según el FMI). Inflación de 4,6% en 2024 (FMI).

India's Economic Growth During Modi's Term

India's economic growth started declining at least 2 years before the pandemic



Note: 2021-22 growth according to advanced estimates by Government of India

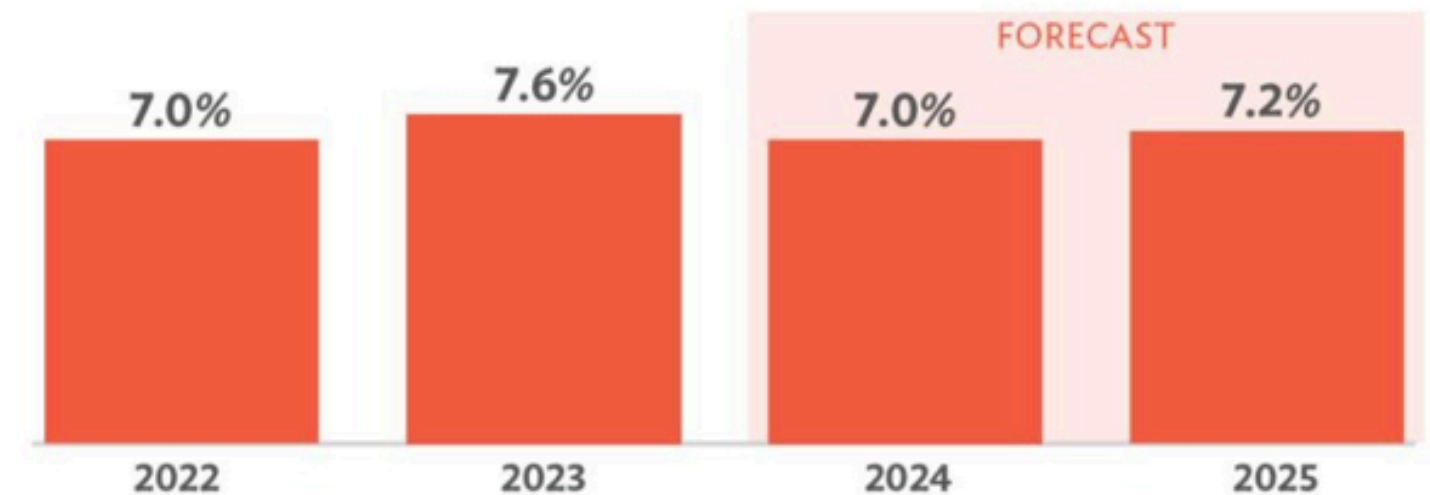
Source: Government of India

Reuters Graphics [Purchase Licensing Rights](#)

Asian Development Outlook April 2024

GDP GROWTH FORECAST

India

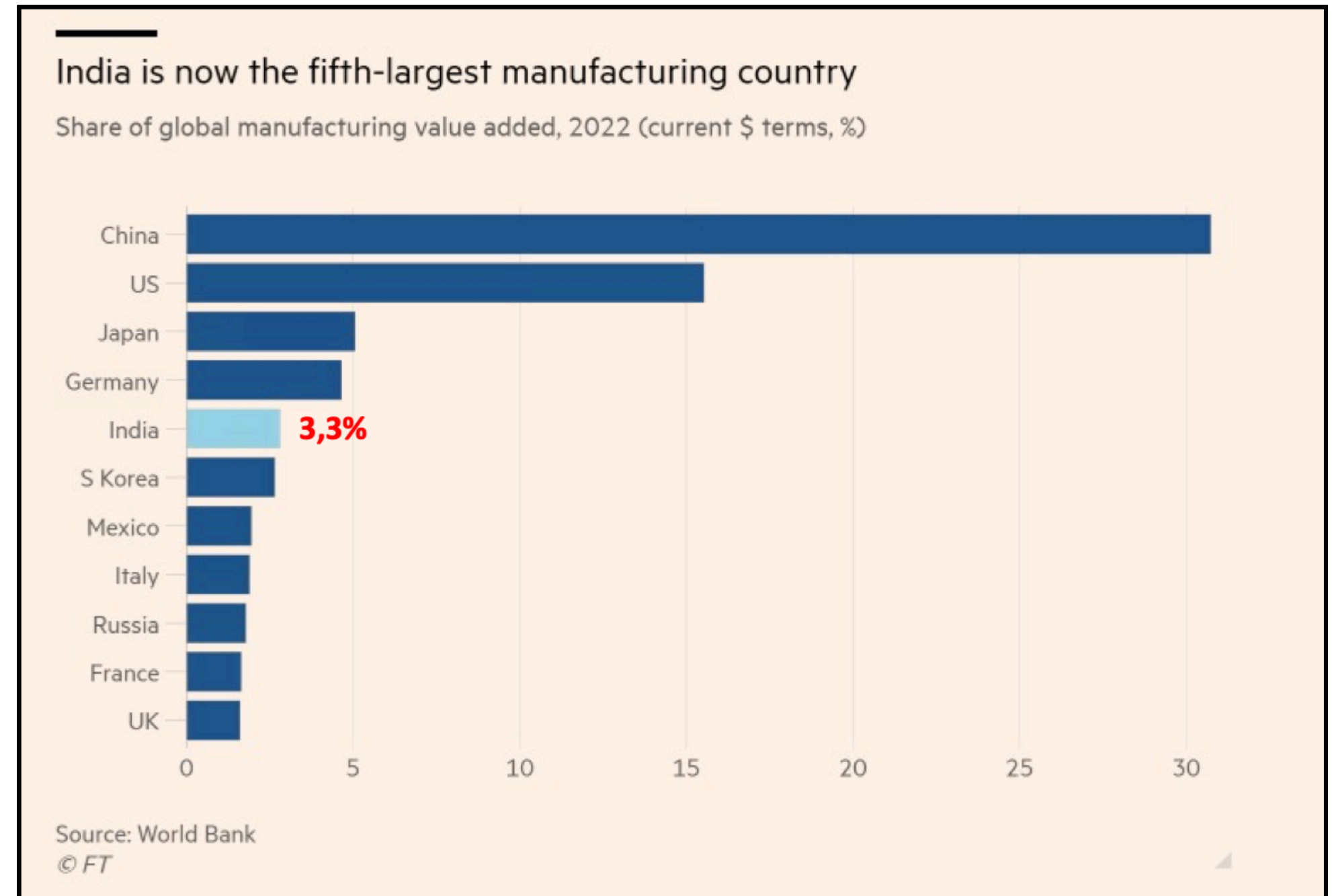


www.adb.org/outlook

#ADO2024

Algunos indicadores relevantes

- **Importancia de los Production Linked Incentive Schemes (2020).** Incentivos a las industrias locales para aumentar la producción mediante ayuda financiera y transferencias tecnológicas. **PLI privilegian 14 sectores.**
- **Política industrial para atraer IED e incentivar competitividad.**
- **Oportunidades para India de expansión de estrategia China +1.** Atraer componentes de las cadenas de suministro globales diversificados desde China.



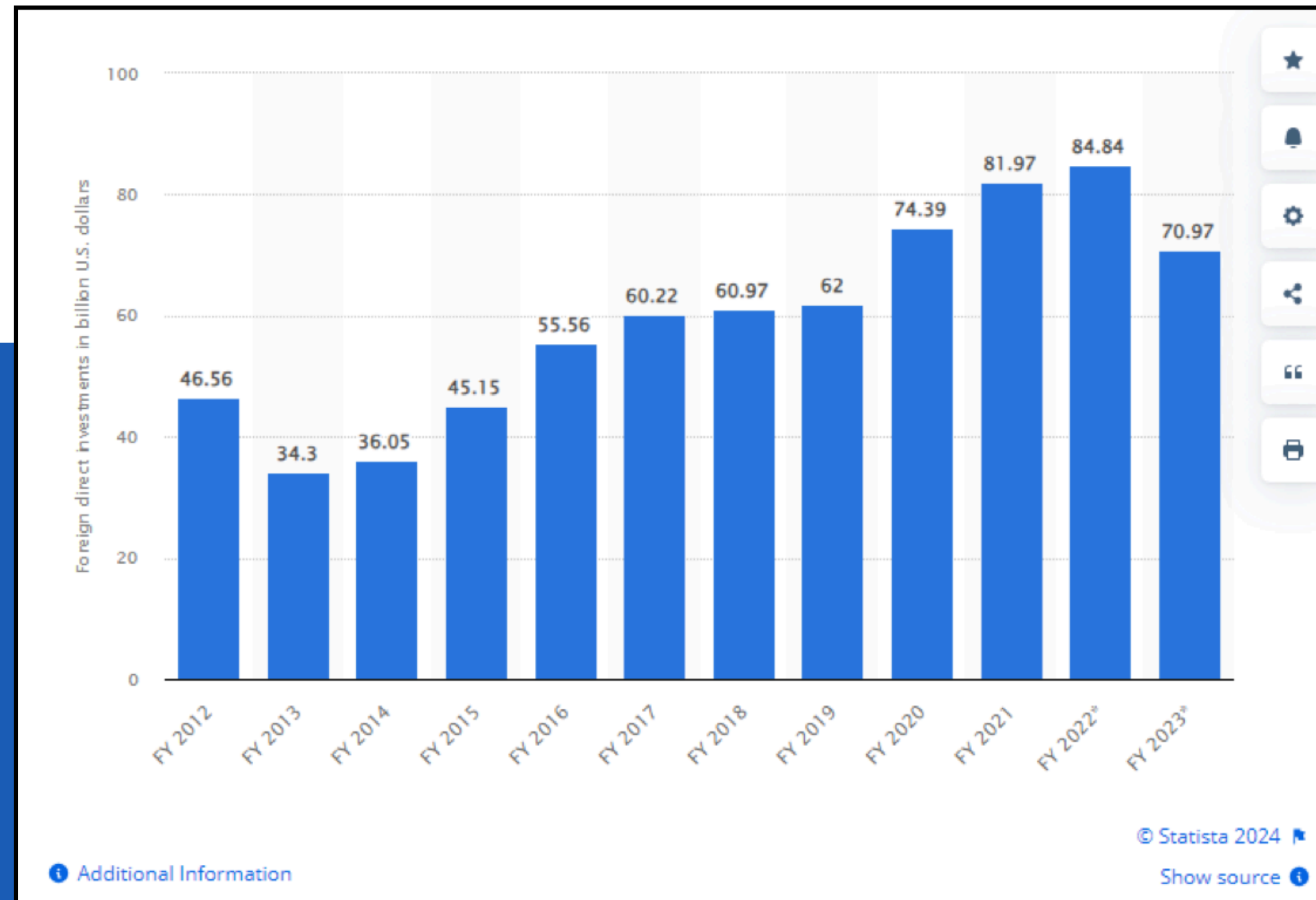
Algunos indicadores relevantes

- **Flujos de inversión extranjera al alza:** en parte como reflejo de políticas proactivas para eliminar barreras a la inversión extranjera y aprovechar contextos globales como el de China +1.
- **India muestra números notables de IED.** Entre 2021-2022 recibió US\$ 83.570 millones, un aumento substancial frente a los US\$ 60.220 millones entre 2016-17.
- **Especialmente notables son los casos de IED en la manufactura de componentes electrónicos,** sector que capturó US\$27.380 en 2021-2022. Empresas como Foxconn, Samsung, Pegatron, Rising Star, y Wistron han anunciado inversiones significativas recientemente.



Planta de armado de teléfonos celulares de Dixon Technologies en Noida, Uttar Pradesh (India)

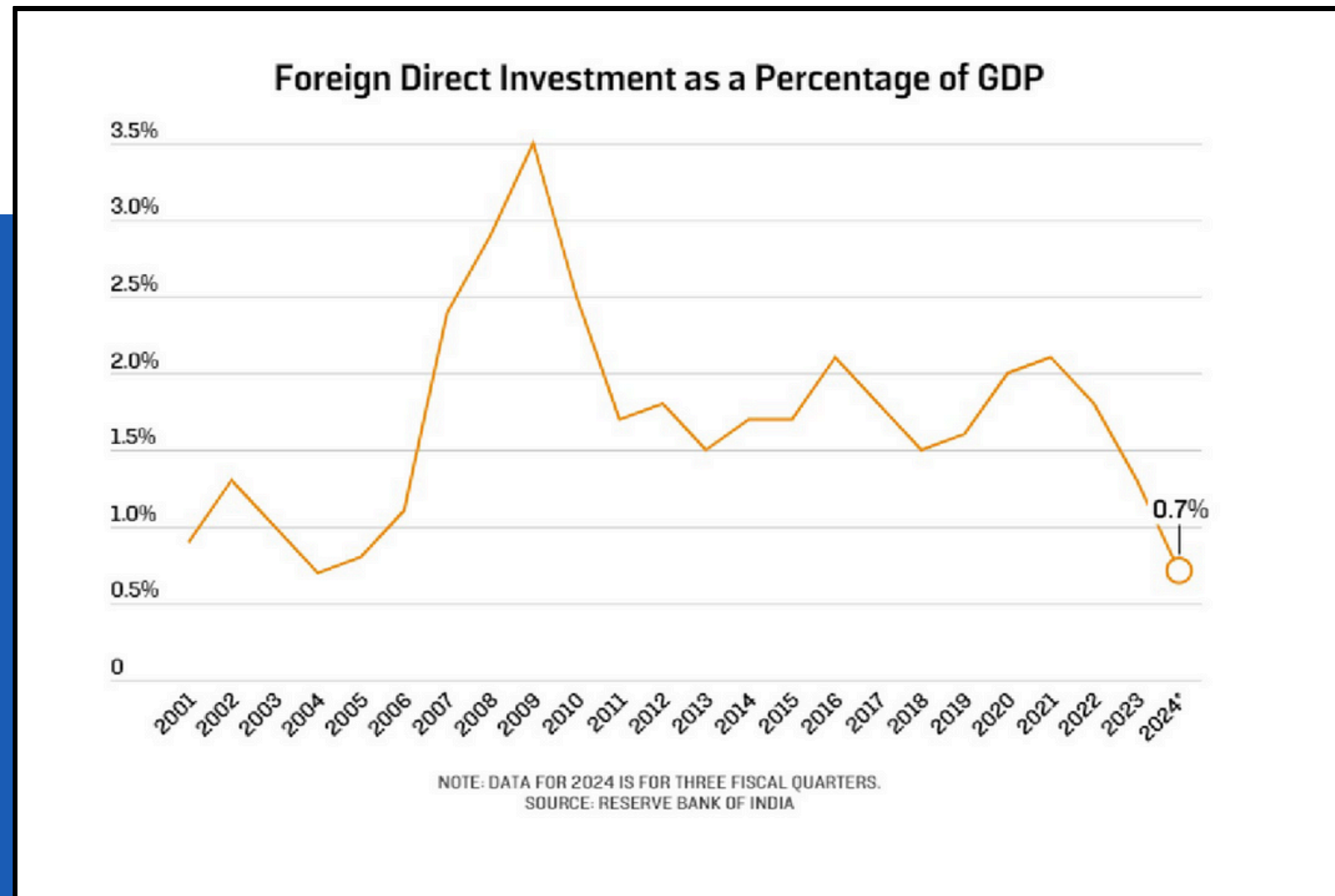
Algunos indicadores relevantes



Value of foreign direct investment inflows into India from financial year 2012 to 2021, with estimates for 2022 and 2023

Algunos indicadores relevantes

Persisten barreras de entrada a inversión extranjera en unas 40 industrias y avances en su facilitación permanece como una de las grandes demandas del sector privado, sobre todo ahora que India negocia acuerdos comerciales con bloques importantes.



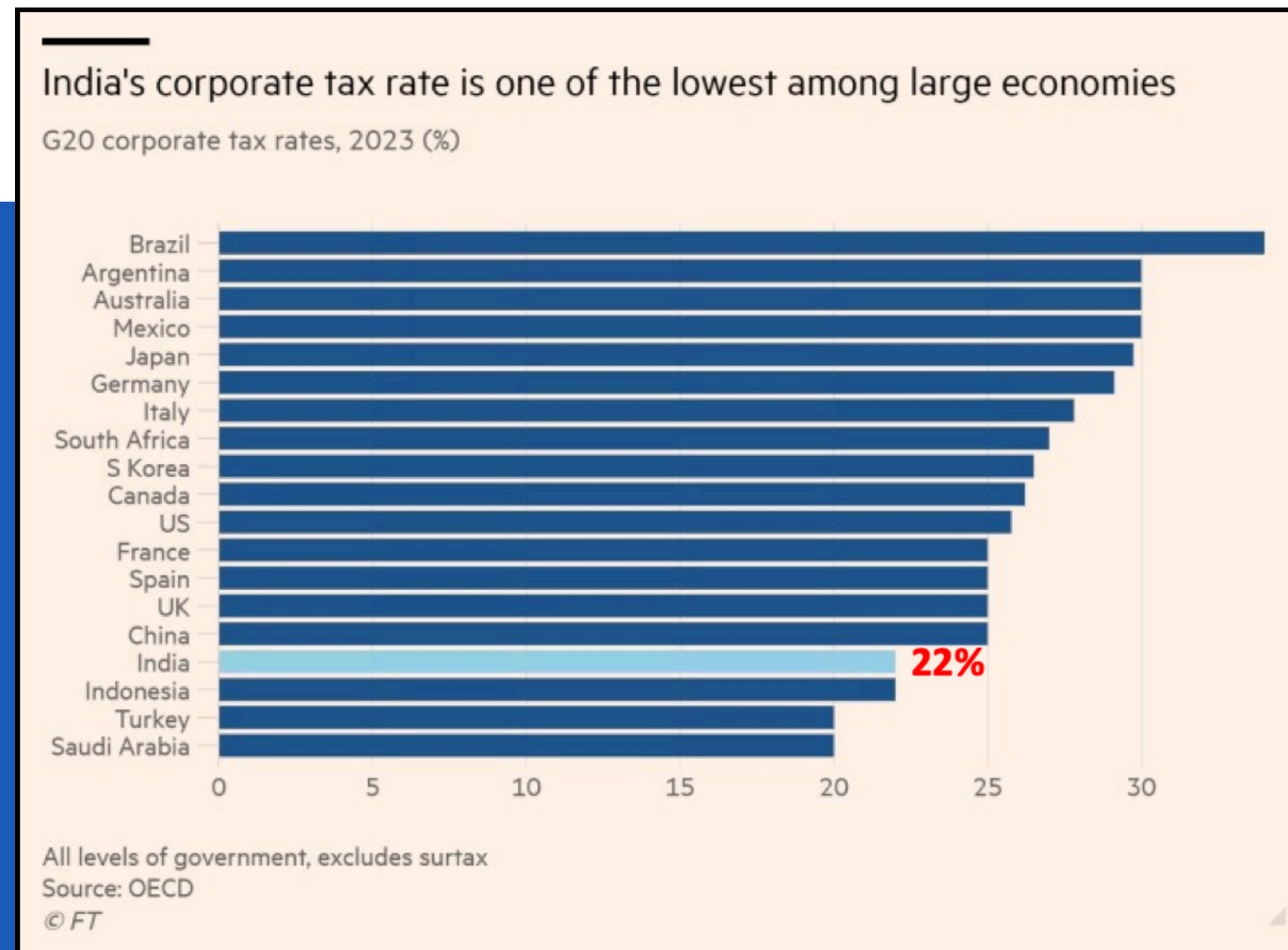


“Modi has done an unbelievable job in India. I know the liberal press here, they beat the hell out of him. He’s taken 400mn people out of poverty”

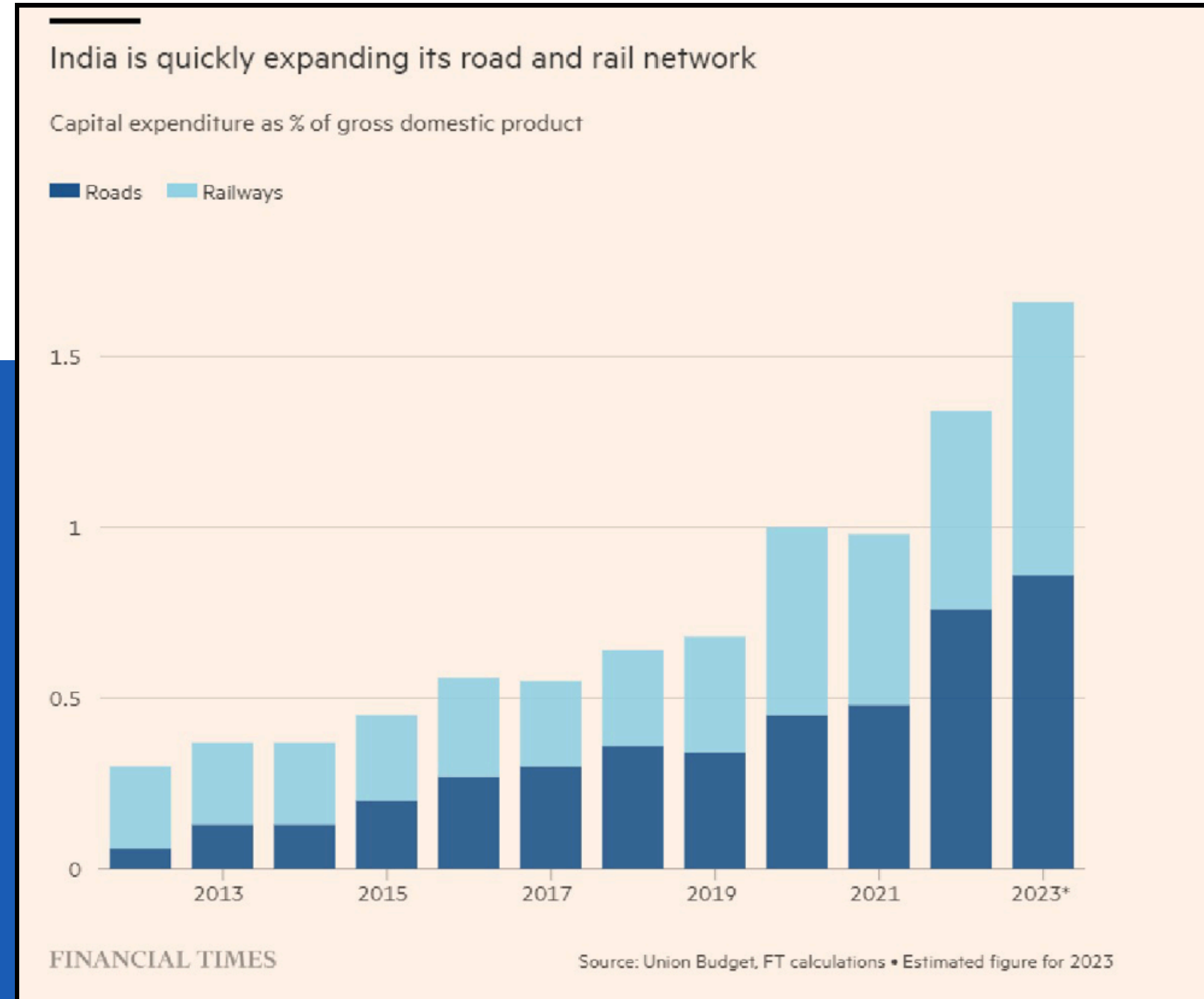
- Jamie Dimon, chairman y CEO de JP Morgan, el banco más grande de Estados Unidos en activos

Algunos indicadores relevantes

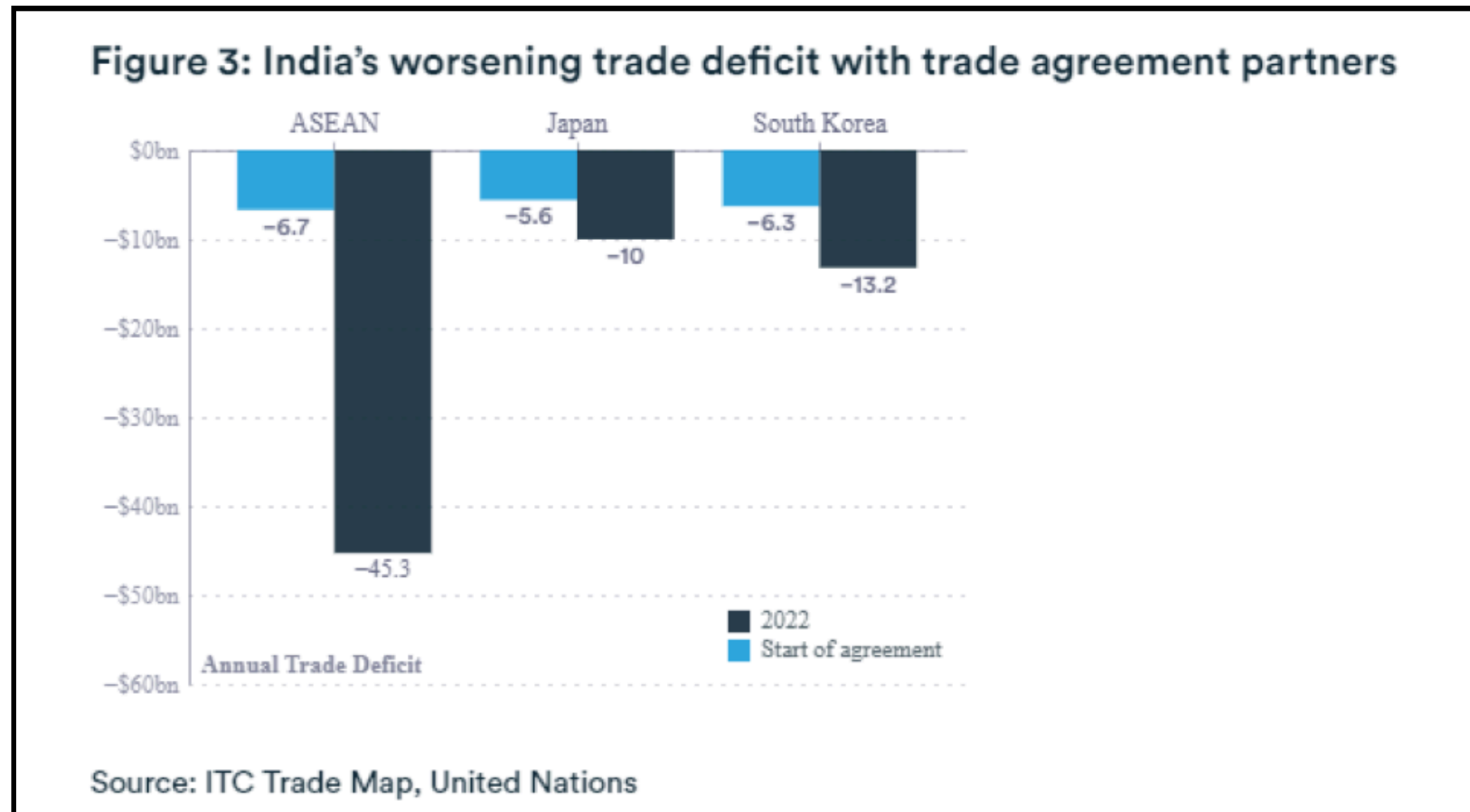
A pesar de fuerte caída en la tasa corporativa (desde 30% en 2014), la comunidad de negocios suele quejarse de un esquema tributario complejo, dificultades para la adquisición de tierras (dificultad de proyectos greenfield), leyes laborales rígidas (más de 400), débil protección de derechos de propiedad intelectual y cortes “atascadas”.



Algunos indicadores relevantes

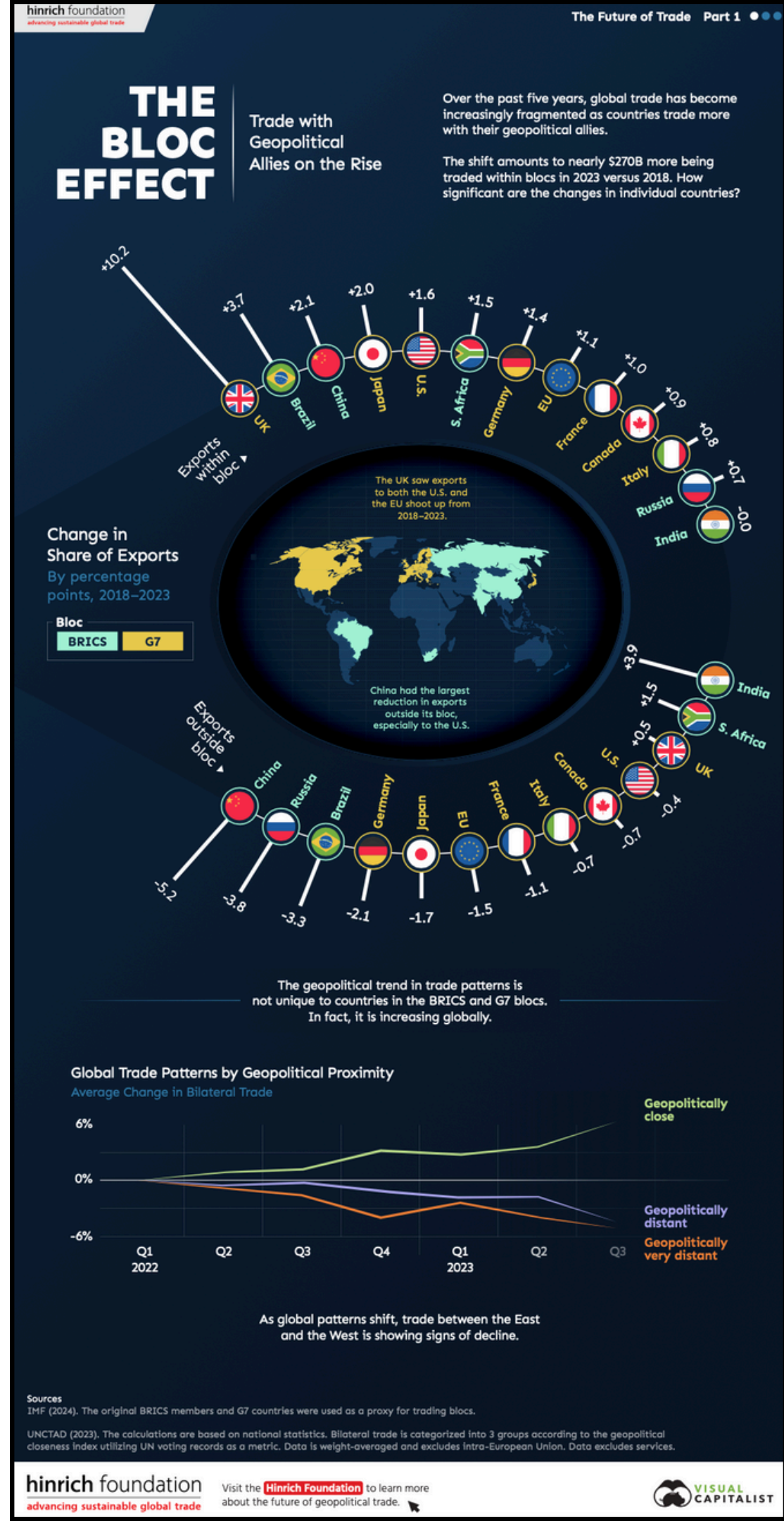


Algunos indicadores relevantes



- En términos de política comercial, India ha firmado 14 TLC, todos bien distintos en naturaleza y alcance y con socios que incluyen Japón, Corea, Sri Lanka, ASEAN y, más recientemente, Australia y 6 pactos preferenciales con el bloque de la Asociación Europea de Libre Comercio (AELC) (EFTA por sus siglas en inglés), que incluye a Islandia, Liechtenstein, Noruega y Suiza.
- **Déficit comerciales significativos**, lo que puede explicar su preferencia a no ingresar en marcos comerciales multilaterales y las estrategias basadas en single undertaking (nada se acuerda hasta que no se acuerde todo).
- Generalmente se ha enfocado en su frente oriental, lo que ha cambiado durante los últimos años. También ha firmado acuerdos comerciales preferenciales (incluido el Mercosur).
- Mantiene entre los aranceles más altos del mundo.

Algunos indicadores relevantes



Algunos indicadores relevantes

Figure 5

India's export basket has diversified over FY2013–FY2023

	Share of exports in overall exports in FY13	Share of exports in overall exports in FY23	% change
Traditional basket	19.3%	12.4%	-6.8% ↓
Gems and jewelry	14.5%	8.4%	-6.0%
Textiles (excluding readymade garments)	4.8%	4.0%	-0.8%
High-value basket	23.6%	32.1%	8.5% ↑
Engineering goods	19.0%	22.3%	3.4%
Electronic goods	2.7%	5.6%	2.9%
Organic and inorganic chemicals	2.0%	4.2%	2.2%

Source: Centre for Monitoring Indian Economy.

Algunos indicadores relevantes

- Durante la última década, India ha hecho mejoras importantes en infraestructura y logística. Sin embargo, persisten déficits significativos en el funcionamiento de las aduanas y capacidad portuaria, sobre todo para recibir buques de gran tamaño.
- Lanzamiento de la National Logistics Policy (NLP) en 2022 es una oportunidad de extender avances.
- La infraestructura digital de India también representa una buena oportunidad de expandir el comercio de servicios, algo especialmente evidente con desarrollos de IA.

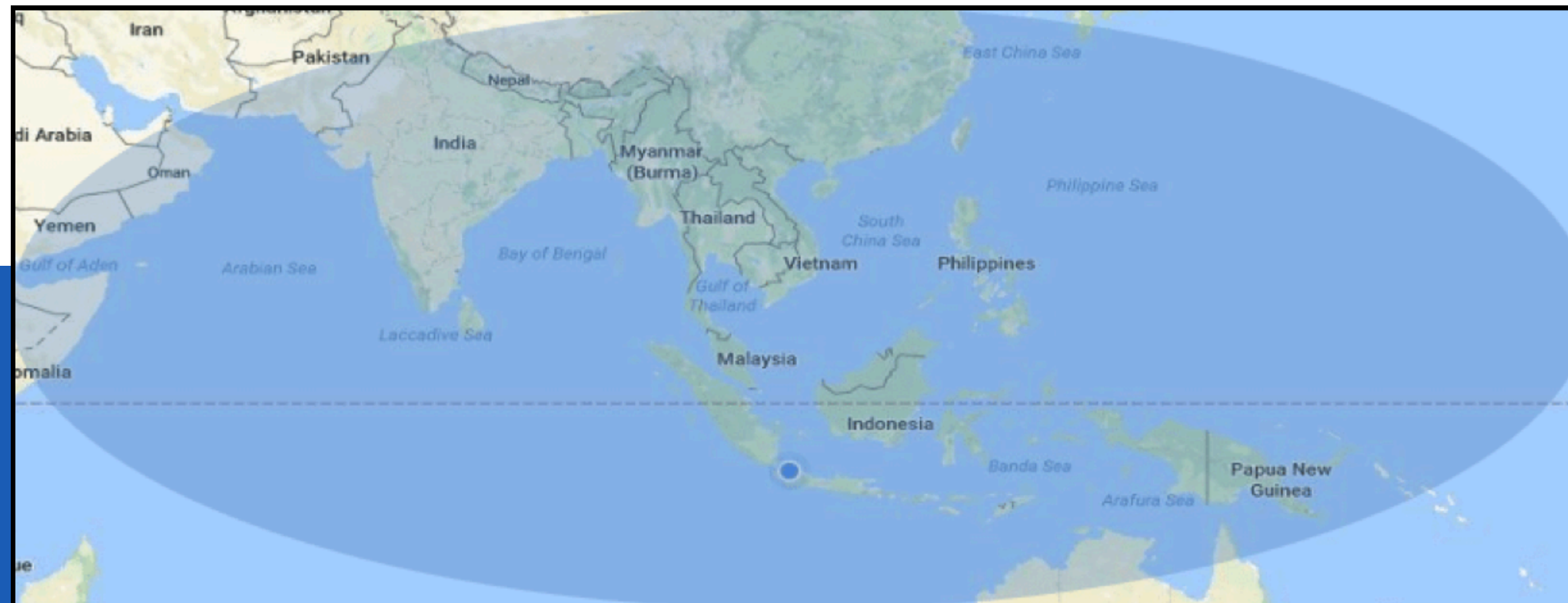
Figure 4: India's improving score on the logistics performance index

Parameter	Score		Rank	
	2014	2023	2014	2023
Overall LPI	3.08	3.40	54th	38th
Customs	2.72	3.00	65th	47th
Infrastructure	2.88	3.20	58th	47th
International shipments	3.20	3.50	44th	22nd
Logistics quality and competence	3.03	3.50	52nd	38th
Tracking and tracing	3.11	3.60	57th	35th
Timeliness	3.51	3.40	51st	41st

Source: World Bank Logistics Performance Index

Algunas consideraciones sobre el clima político y social

- A Modi se le reconoce, en términos generales y en el contexto de las enormes complejidades de un país de la escala de India, una **gestión exitosa que ha favorecido el crecimiento económico, el auge de sectores medios, la disminución de la pobreza y poder para proyectar los intereses indios en la arena internacional.**
- Aunque se empezó a considerar algunos años antes de llegada de Modi, su década en el poder coincide con auge del **concepto Indo Pacífico vis a vis, el más tradicional del Asia Pacífico.**
- Han crecido, sin embargo, las voces de la sociedad civil, oposición política, líderes y observadores internacionales que denuncian una fuerte tendencia a **la exacerbación nacionalista que ha ido en detrimento de la vida democrática de India.** Debilidad de la oposición política.



El Indo Pacífico

Algunas consideraciones sobre el clima político y social

- Narrativa de fuerte corte nacionalista que ha estado acompañada de **masivos programas de subsidios y apoyo social**, lo que ha **alimentado fuertemente el apoyo a la figura de Modi** entre sectores menos favorecidos.
- Hay quienes plantean que **India avanza hacia una democracia iliberal**, en especial por deterioro en el relacionamiento general con “minoría” musulmana (de cerca de 200 millones de personas) y otras denominaciones religiosas, en especial los sikhs.
- **India aún sufre secuelas de fuertes conflictos diplomáticos, en 2023, con Canadá y Estados Unidos por la supuesta participación del gobierno indio en el asesinato de un líder independentista sikh en Canadá** (mayor comunidad sikh del mundo fuera de India) y el intento de asesinato de otro en Estados Unidos. Sectores de la comunidad sikh demandan la creación de un estado independiente en la zona del Punjab.



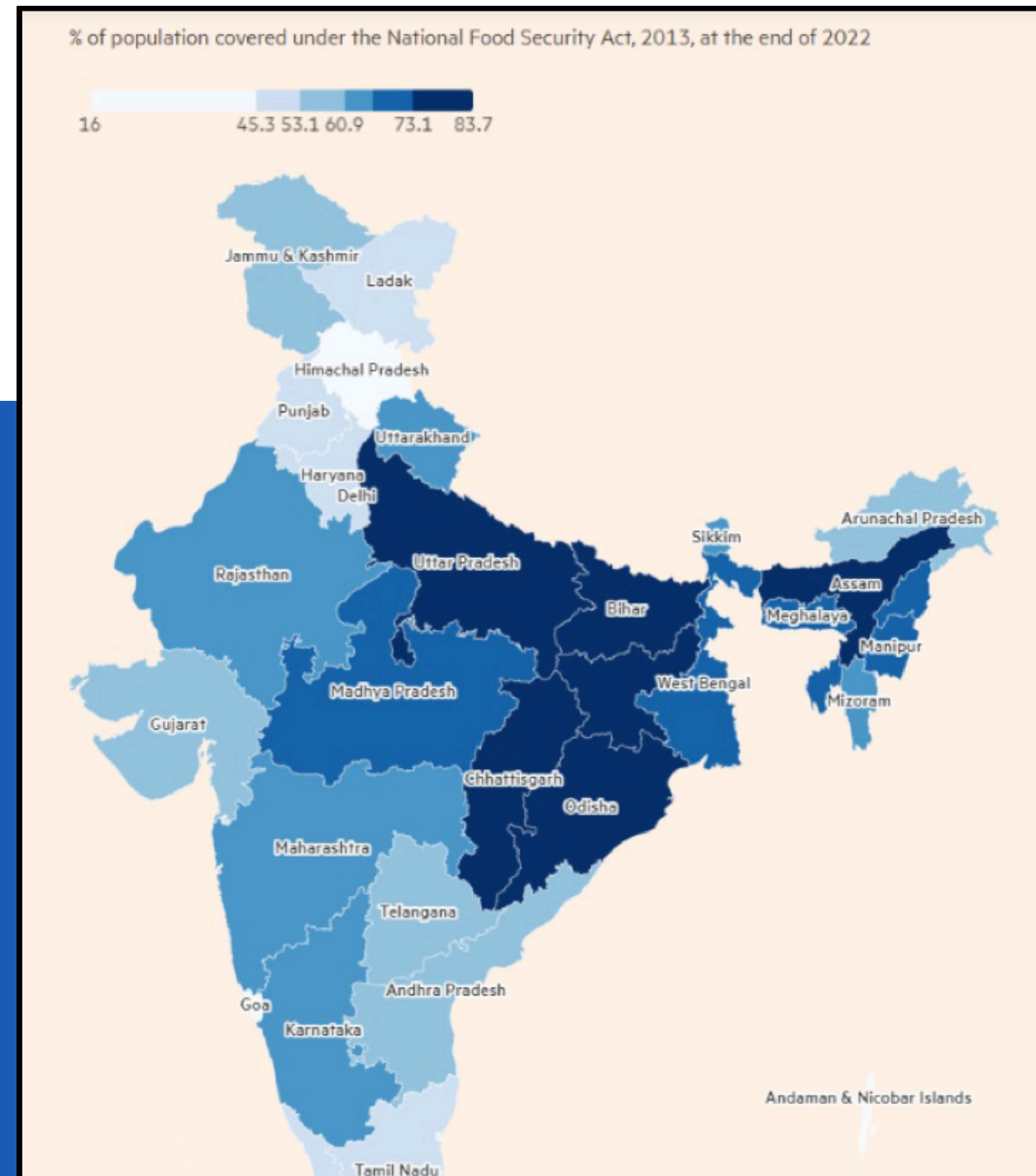
Algunos indicadores relevantes

India's 'Prime Ministerial' welfare handout programmes

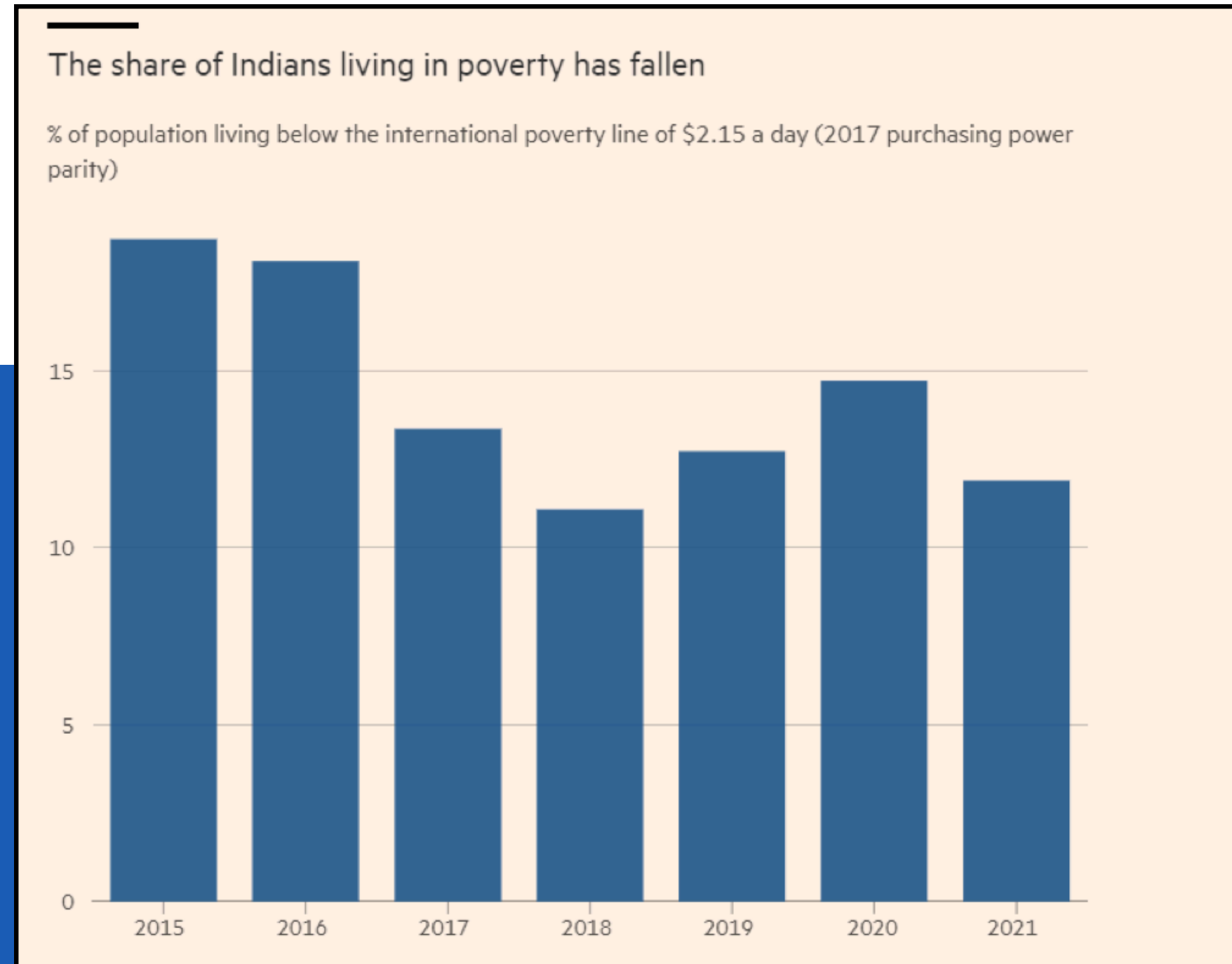
Program	Beneficiary
PMGKAY (free food)	813mn people receiving free food grains
PMAY (housing)	32mn houses built
PM-JAY (health insurance)	300mn subsidised healthcare cards issued
PMUY (LPG)	168mn liquefied petroleum gas users added
Swachh Bharat	115mn toilets built
Jal Jeevan	112mn households provided with tap water connections

Source: FT research based on government reports

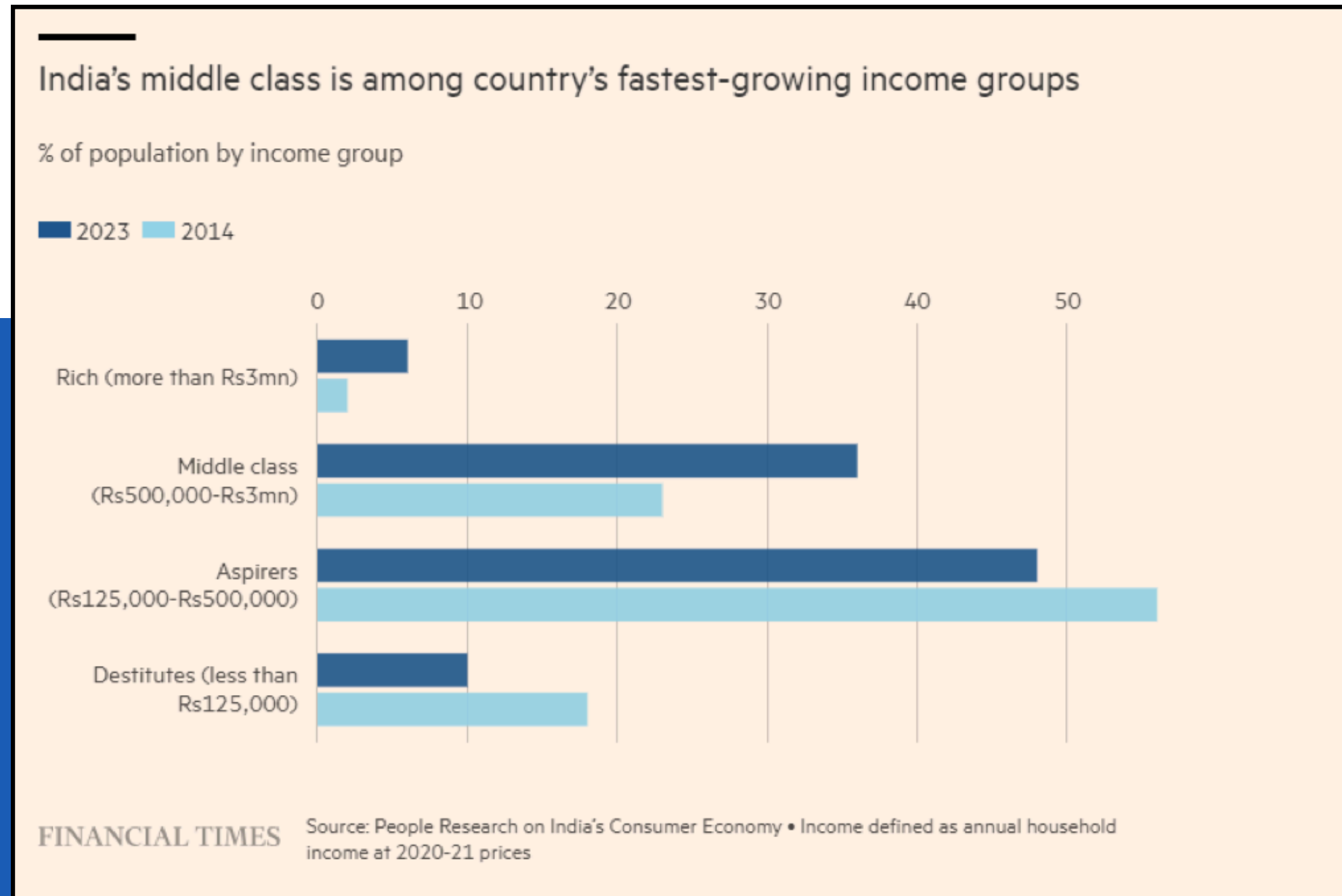
Algunos indicadores relevantes



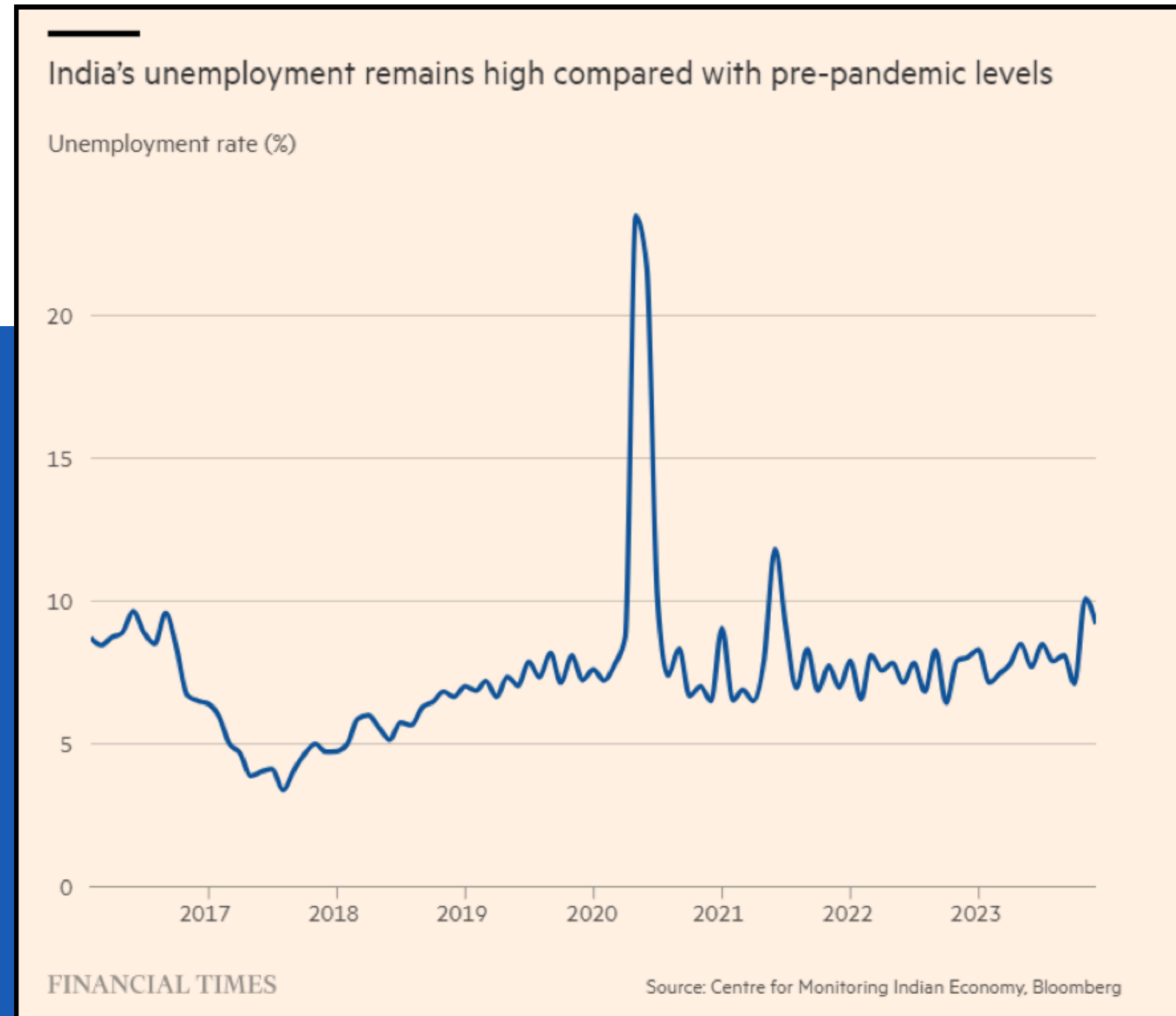
Algunos indicadores relevantes



Algunos indicadores relevantes



Algunos indicadores relevantes



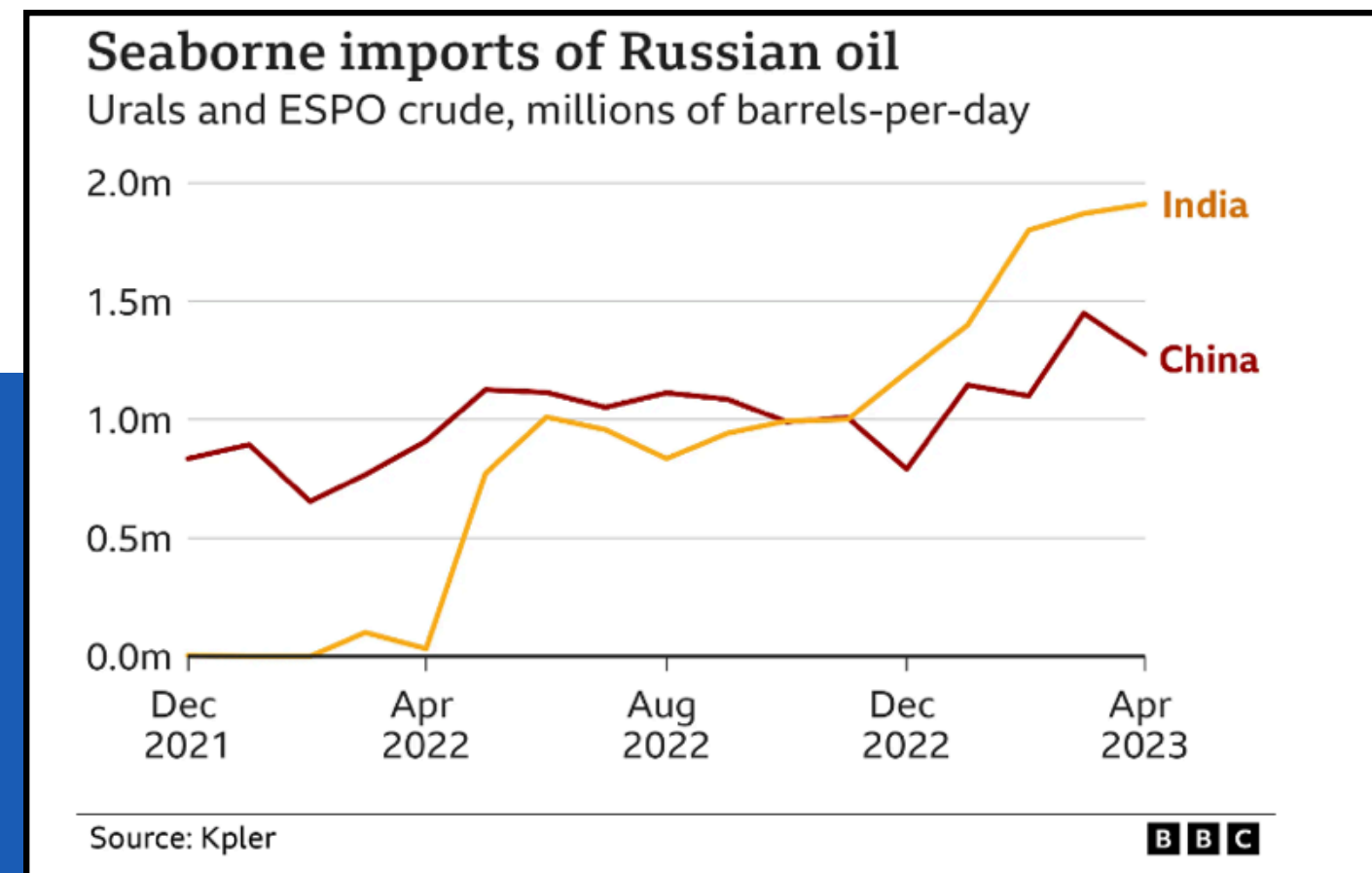
Asertividad geopolítica

- Factor clave: años de Modi han favorecido un **fuerte acercamiento con Estados Unidos en plena rivalidad estratégica de la Casa Blanca con China**. Ambos países se han considerado mutuamente como “los pilares para Indo Pacífico libre y abierto”.
- EE.UU. fue el principal socio commercial de India en 2023 (+ US\$ 200 mil millones en intercambio bilateral). El Segundo es China (US\$ 136.200 millones en 2022).
- Importaciones desde EE.UU: aviones, fertilizantes, hardware y equipos medicos / Exportaciones a EE.UU: servicios de IT, textiles, maquinaria, gemas/diamantes, químicos, acero, café y té.
- Visita de Modi a Washington, en junio de 2023, fue presentada como un acontecimiento de gran repercusión e importancia para Estados Unidos, que ayudó a **reforzar lazos de cooperación en ámbitos de tecnología y seguridad, sobre todo como contrapartida a China**.



Asertividad geopolítica

- A pesar de buenos lazos con la Casa Blanca de Joe Biden, posición de India en asuntos de interés estratégico para Washington y su aliados, como la relación con Rusia, se mantiene en un espacio de ambigüedad que algunos califican como “estratégica”.
- **Importancia de India para contrarrestar a China** ha “suavizado” cuestionamientos a compras de petróleo ruso por parte de la Casa Blanca y sus principales aliados.
- India se ha convertido en el principal mercado para el petróleo ruso, para los que los cerrados tradicionales en Europa se han cerrado producto de las sanciones por la guerra en Ucrania.



Asertividad geopolítica

- Emergencia de India como poder regional podría tensionar relaciones con vecinos con los que mantiene diferendos históricos como Pakistán y China. Dinámicas con China se cruzan más con los vínculos de Delhi con Washington y otros aliados de la Casa Blanca en la region, como Australia.
- La arquitectura de seguridad india se ha reforzado con acercamientos a otros países como Japón, país que mantiene disputas con China -como otros- en el mar del Sur de China.
- India participa en el denominado Cuadrilateral Security Dialogue (Quad), una alianza con foco en seguridad del Indo Pacífico junto a Estados Unidos, Australia y Japón. Participa, pero es reacia a sumarse a acciones tradicionales de seguridad, entre ellas patrullajes en el mar del Sur de China, donde hay riesgos de choques con China.
- India no apoya una alianza militar consolidada en el ámbito del Quad, en línea con la cierta ambigüedad con la que suele ser caracterizada su política exterior. Permanece la duda de si, en tiempos de fuertes tensiones geopolíticas, podrá mantenerse como “amiga de todos y enemiga de nadie”



Asertividad geopolítica

- En 2006, junto a Brasil, Rusia y China, India creó el BRIC. A partir de 2010, con la incorporación de Sudáfrica, pasó a denominarse BRICS.
- Egipto, Irán, Arabia Saudita y los Emiratos Árabes Unidos fueron invitados a sumarse a partir del 1 de enero. Arabia Saudita luego negó haber ingresado. Argentina también fue invitada, pero esto es algo que Javier Milei descartó prontamente.
- La agenda del BRIC se centra en impulsar una agenda internacional que se ajuste más a las necesidades y prioridades de las naciones emergentes en desarrollo, como una forma de contrarrestar la capacidad de influencia de las naciones desarrolladas europeas y norteamérica.
- Este es otro espacio donde se muestra la “dualidad” de la política exterior india, muy significativa en códigos geopolíticos. Se acerca a Estados Unidos y sus aliados en el Pacífico, pero también lo hace a los principales rivales de la Casa Blanca en la arena global.



Síguenos en nuestras redes sociales



Fundación Chilena del Pacífico / ABAC Chile



lpino@funchilepacifico.cl



<https://funpacifico.cl>



@fundacionchilenadelpacific7404



@FChPacifico

