

# TÍTULO DE LA PRESENTACIÓN CHILE - INDIA



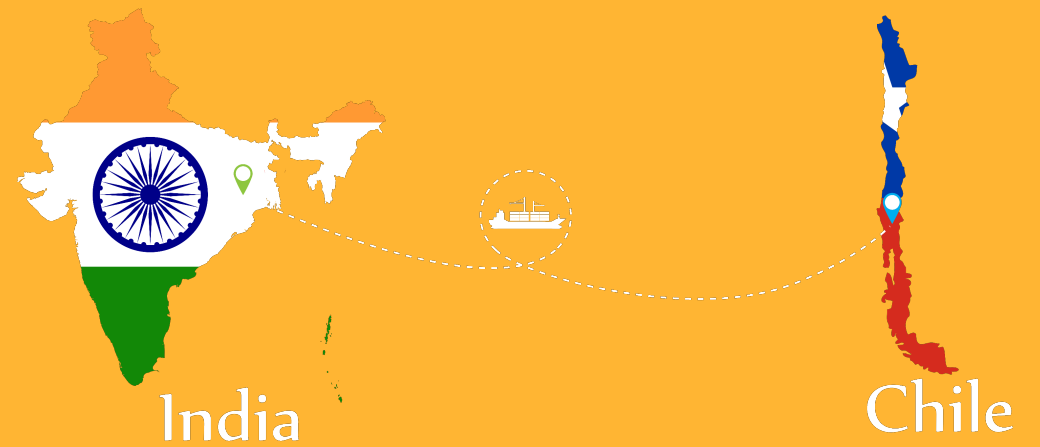
PABLO ANDRÉS URRIA

JEFE DIVISION DE ASIA Y OCEANIA, SUBREI

S E P T I E M B R E / 2 0 2 2

# CONTENIDOS

- ❖ Contexto de la relación de Chile con India.
- ❖ Potencial de India como socio comercial y de inversiones
- ❖ Ejes centrales de la negociación en la Ampliación del Acuerdo de Alcance Parcial
- ❖ Próximos pasos



India



PIB: US\$ 3,3 billones.

POBLACIÓN: 1.405 millones de habitantes.

En 2021 el intercambio comercial de India con el mundo alcanzó los US\$ 965 mil millones, posicionándose como uno de los 20 países más relevantes del comercio exterior global.

#### RELACIONES COMERCIALES:

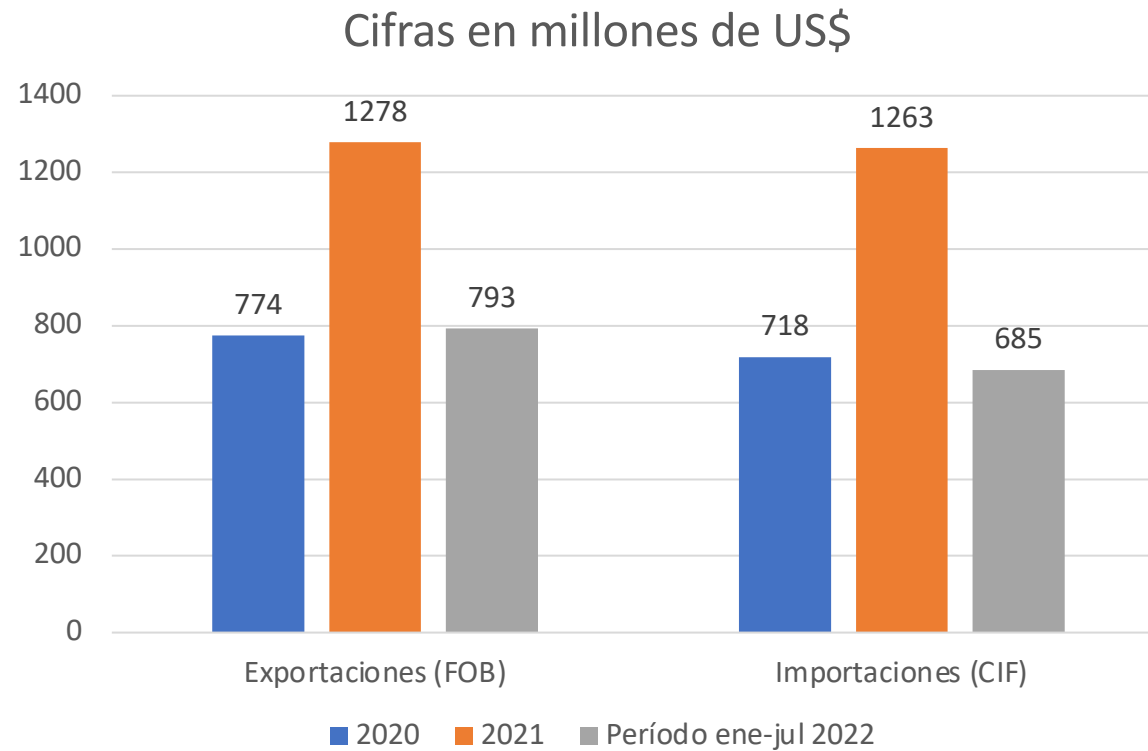
La lista de países y bloques regionales que negocian acuerdos comerciales con India incluye a la Unión Europea, Reino Unido, Rusia, Canadá, el CCG, la Unión Aduanera de África Meridional y estarían en conversaciones con Israel y Omán. Ya se han alcanzado acuerdos comerciales con Emiratos Árabes Unidos (Acuerdo de Asociación Económica Integral (CEPA)) y Australia. En nuestra región ya cuentan con un Acuerdo Comercial con Mercosur<sup>[1]</sup>.

[1] <https://www.india-briefing.com/news/india-fta-negotiations-interim-agreements-status-update-2022-23513.html/>

## CONTEXTO DE LA RELACIÓN CHILE – INDIA

- ❖ Chile se convirtió en el primer país sudamericano en firmar un Acuerdo Comercial con India, en 1956.
- ❖ En el año 2007, entró en vigor el Acuerdo de Alcance Parcial (AAP) entre Chile e India.
- ❖ En 2017, entró en vigor la Ampliación del Acuerdo de Alcance Parcial (AAAP) entre Chile e India.
- ❖ En el 2021, India ocupó el lugar 12° como socio comercial de Chile.
- ❖ Desde el 2003, el comercio bilateral entre ambos países ha crecido a una tasa promedio del 12.6%.
- ❖ Con 1.405 millones de habitantes, India se posiciona en 2022 como la segunda nación más poblada del mundo, solo superada por China.

## COMERCIO CHILE - INDIA



Fuente: SUBREI

- Entre 2020 y 2021, las exportaciones se incrementaron en un 65% y las importaciones en un 76%
- En el período enero – julio 2022, las exportaciones se incrementaron en un 10,2% y las importaciones en un 24% en comparación al mismo período del 2021.

# COMERCIO CHILE - INDIA


## Exportaciones 2021



Fuente: SUBREI

## POTENCIAL DE INDIA COMO SOCIO COMERCIAL Y DE INVERSIONES DE CHILE

- Chile como una plataforma al resto de Latinoamérica: infraestructura pública y privada, minería, tecnología de la información, entre otros.
- Oportunidades en la ventajas competitivas, desarrollo tecnológico, e interés en desarrollar negocios en conjunto.
- Chile e India tienen una relación comercial creciente, la cual puede reforzarse con la profundización y actualización del AAP.
- Hay interés mutuo en promover los encadenamientos productos y joint-venture entre empresas de ambos países.



## EJES CENTRALES DE LA NEGOCIACIÓN EN LA AMPLIACIÓN DEL AAP



Extensión de cobertura preferencial del Acuerdo para la importación de mercancías de origen indio, (del 3,8% del universo arancelario total hasta el 25) y de origen chileno (del 1,6% del universo arancelario hasta el 9%).

Junto con ello, se **incluyeron reglas específicas de origen** y disciplinas relativas a **Medidas Sanitarias y Fitosanitarias (MFS)** y **Obstáculos Técnicos al Comercio (OTC)**.

En cuanto a **Reglas de Origen**, ambos países acordaron un set de reglas específicas, principalmente preparaciones alimenticias, máquinas y aparatos, productos agrícolas y agroindustriales.



# NEGOCIACIONES CHILE - INDIA

**2007**

## **AAP**

17 de agosto entra en vigor el Acuerdo de Alcance Parcial (AAP)

**2017**

## **AAAP**

16 de mayo entra en vigor la Ampliación del Acuerdo de Alcance Parcial (AAAP).  
Rebajas arancelarias:  
Chile, 25% de universo arancelario.  
India, 10% de universo arancelario

**2019**

## **PROFUNDIZACIÓN AAP**

Se iniciaron las negociaciones, las cuales aún se encuentran en proceso. La última ronda de negociaciones se realizó en octubre del 2021.

**2022**

## **CEPA**

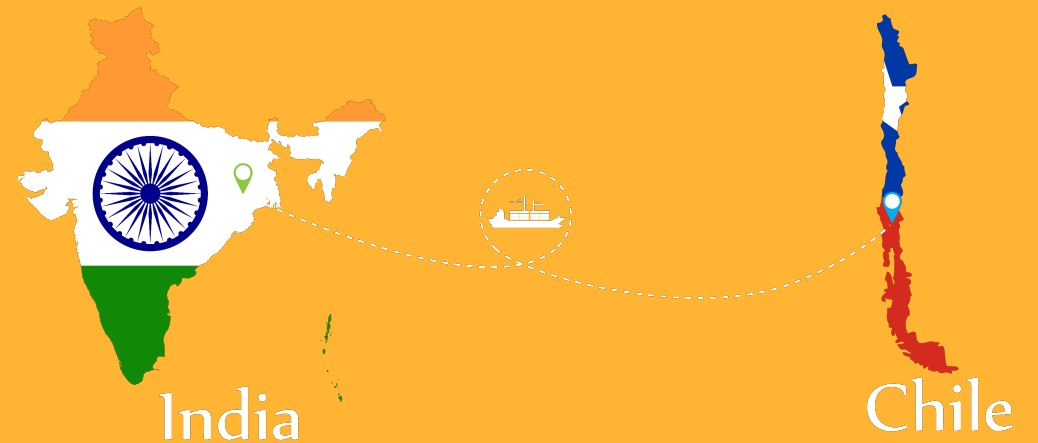
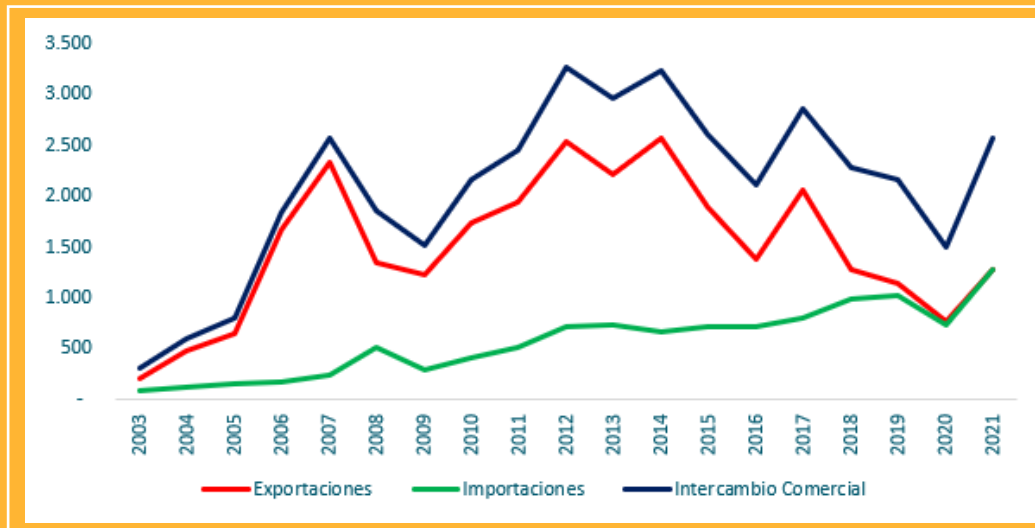
Se espera lograr iniciar las negociaciones para un Acuerdo Comprehensivo (CEPA) con India

## PRINCIPALES CIFRAS DE LA RELACIÓN COMERCIAL CHILE - INDIA

- ❖ En el año 2021, el intercambio comercial entre Chile e India ascendió a los US\$ 2.570 millones, experimentando un crecimiento del 71% frente a 2020, de esta manera India se posicionó como el socio comercial N° 12 de Chile.
- ❖ En esta línea se puede destacar que desde el año 2006 (un año antes de la entrada en vigor del Acuerdo de Alcance Parcial) nuestro intercambio comercial con India se ha incrementado a una tasa promedio anual del 2%.

### INTERCAMBIO COMERCIAL CHILE-INDIA

Principales sectores US\$ millones



# EXPORTACIONES POTENCIALES DE CHILE A INDIA

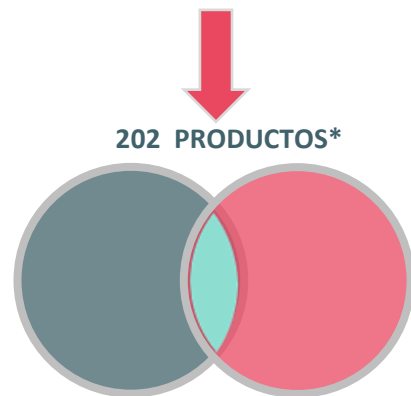
INDIA IMPORTA DESDE MUNDO 2021



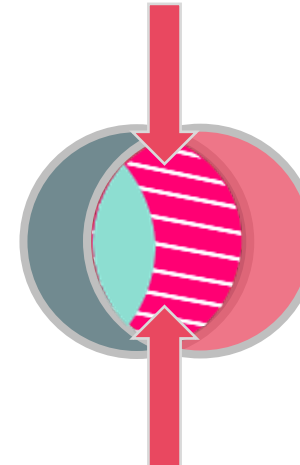
CHILE EXPORTA AL MUNDO 2021



EXPORTACIONES CHILE A INDIA 2021



202 PRODUCTOS\*



Productos exportados por Chile al mundo pero no a India; India importa estos productos desde el mundo, pero no desde Chile. Periodo 2019 - 2021






REPRESENTAN UN 56% DE LAS IMPORTACIONES TOTALES DE INDIA 2021

ESTE CONJUNTO DE POTENCIALES TUVO UN CRECIMIENTO DE 49,6% EL 2021 RESPECTO DE 2020

\*A nivel de 6 dígitos del SA









## POTENCIAL CRECIMIENTO DE LAS EXPORTACIONES ACTUALES DE CHILE A INDIA

Cifras en US\$ millones

DESCRIPCIÓN DEL PRODUCTO	INDIA IMPORTA DESDE CHILE	CHILE EXPORTA HACIA EL MUNDO	INDIA IMPORTA DESDE EL MUNDO	ARANCEL	PREFERENCIA EN ACUERDO
 Minerales de molibdeno y sus concentrados, tostados	81,3	1.185,1	189,2	2,5%	80%
 Manzanas, frescas	59,6	589,5	377,4	50%	No negociado
 Nueces frescas o secas, con cáscara	38,9	230,4	73,8	120%	No negociado
 Kiwis, frescos	26,6	219,0	69,1	30%	50%
 Cerezas frescas (excepto las cerezas ácidas)	3,4	1.767,8	4,6	30%	100%

## EXPORTACIONES POTENCIALES DE CHILE A INDIA

Cifras en US\$ millones

DESCRIPCIÓN DEL PRODUCTO	CHILE EXPORTA HACIA EL MUNDO	INDIA IMPORTA DESDE EL MUNDO	ARANCEL	PREFERENCIA EN ACUERDO
 Congelados de carne de pescado ncop (exc. filetes)	385,9	8,6	30%	50,0%
 Secas, incl. las pasas	127,3	104,2	100%	No negociado
 Cangrejos congelados, incluso ahumado, incluso pelados o no, incl. Los cangrejos de caparazón, ...	83,3	1,1	30%	20%
 Naranjas, frescas o secas	81,0	90,1	30%	No negociado
 "Aceite de oliva y sus fracciones, obtenidos de la aceituna exclusivamente por medios mecánicos ...	52,2	8,6	45%	No negociado
 Pescado y calamar, congelados, con o sin cáscara	47,7	2,7	30%	No negociado
 Almendras frescas o secas, sin cáscara	46,0	114,4	Rs 120 por kg	No negociado
 Ajos frescos o refrigerados	41,4	1,2	100%	25%

## PRÓXIMOS PASOS

- Negociación TdR de Acuerdo Comprehensivo con India (CEPA).
- Gira a India de Subsecretario Ahumada, 3 – 5 de octubre, con el fin de lograr acuerdo político.





¡MUCHAS GRACIAS!

**PABLO ANDRÉS URRIA**

JEFE DE DIVISION DE ASIA Y OCEANIA



Subsecretaría  
de Relaciones  
Económicas  
Internacionales

Gobierno de Chile