



banca
asociación de bancos

Integración Financiera Alianza del Pacífico

Ricardo Matte E.

Abril 2017

Alianza del Pacífico: sexta economía del mundo el 2016 y se espera que sea la quinta el 2020

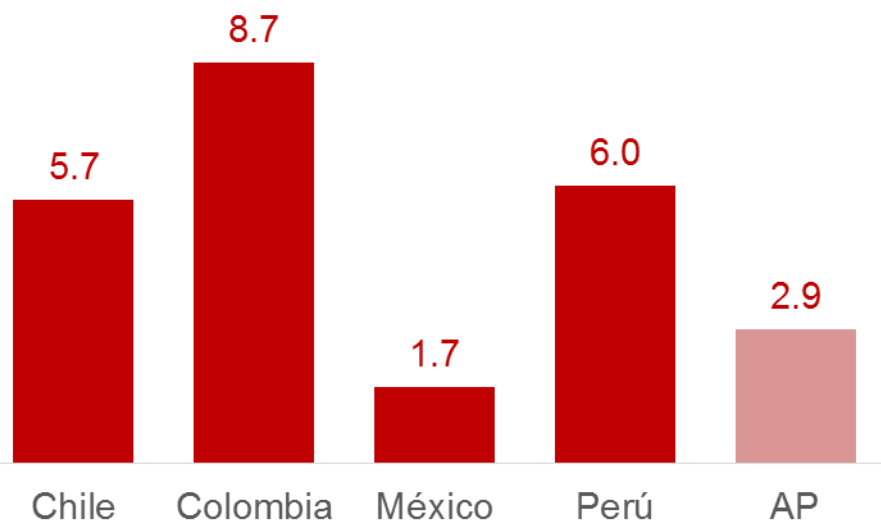


PIB 2016
(miles de millones USD, según PPC)

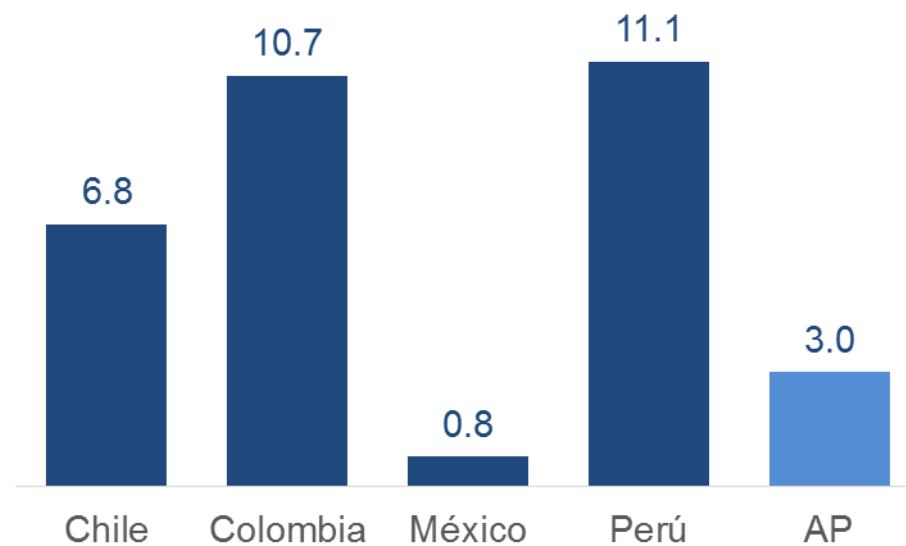


El comercio exterior de los países dentro de la Alianza representa aproximadamente un 3% del total

Exportaciones Alianza del Pacífico
2016
(% exportaciones totales)



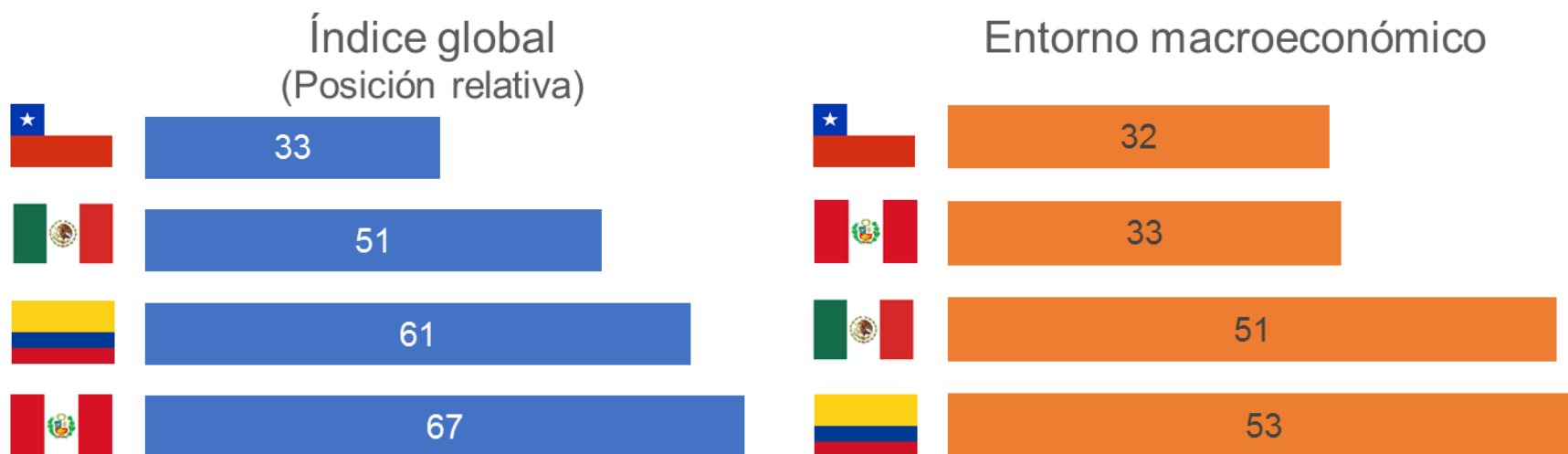
Importaciones Alianza del Pacífico
2016
(% importaciones totales)



Por lo que todavía existe un gran potencial de integración comercial, aspecto que debe ser reforzado con mayor integración financiera.

Mayor integración financiera: emplear lo mejor de cada país

- Global Competitiveness Index: los cuatro países de la Alianza se encuentran en la mitad superior de un ranking de 138 países.
- En el entorno macroeconómico, Chile y Perú se ubicaron dentro del mejor cuartil (25% superior), mientras que Colombia y México lo hicieron dentro del 40% mejor.




Fuente: World Economic Forum (WEF), Global Competitiveness Report 2016-2017.

Nota: Ranking calculado en base a la respuesta de ejecutivos de diversos sectores (Encuesta Opinión Ejecutiva), En la versión 2016-2017 se realizaron más de 14.000 encuestas en 141 países (de los cuales 138 fueron incluidos en el ranking). En Chile, la encuesta fue realizada entre febrero y junio de 2016, por la Escuela de Negocios de la Universidad Adolfo Ibáñez.

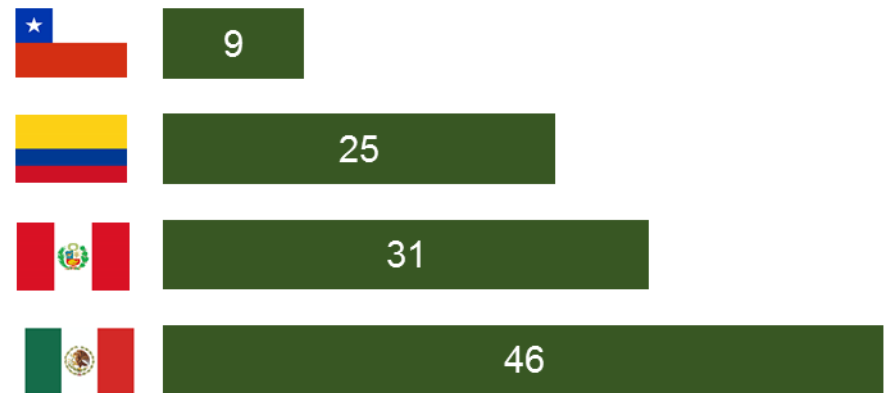
Mayor integración financiera: emplear lo mejor de cada país

- Desarrollo del mercado financiero. Es el pilar mejor evaluado para Chile, Colombia y Perú.
- Solvencia de la banca, que es parte del anterior pilar, también destaca. Muy destacado es el 9° lugar que obtiene Chile.

Desarrollo del mercado financiero



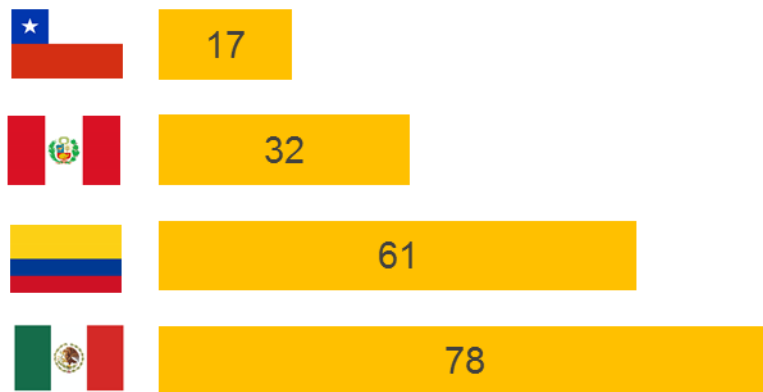
Solvencia de la banca



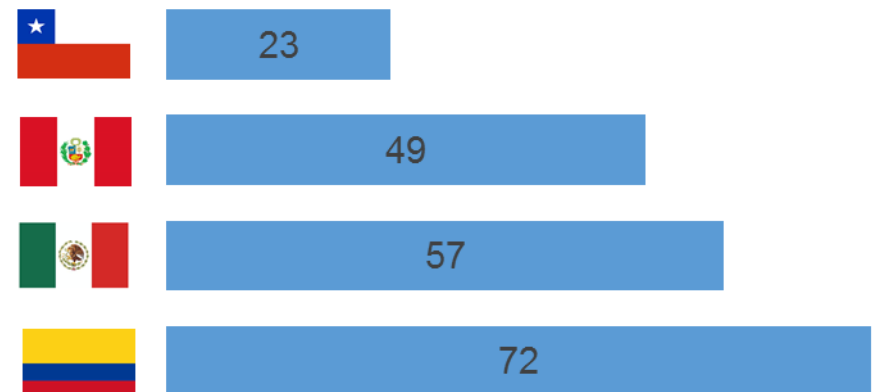
Mayor integración financiera: emplear lo mejor de cada país

- En Chile y Perú los servicios financieros satisfacen las necesidades de los negocios bastante satisfactoriamente.
- Chile destaca por ser una plaza con acceso a financiamiento a través del mercado accionario local, mientras que en los demás países existen oportunidades para mejorar en esta característica.





Servicios financieros satisfacen necesidades de negocios



Financiamiento a través de mercado accionario local



Clasificación de riesgo soberano de largo plazo

	S&P	Moody's	Fitch
	AA-	Aa3	A+
	BBB+	A3	BBB+
	BBB+	A3	BBB+
	BBB	Baa2	BBB

- Proceso mediante el cual los mercados financieros de un país participan más estrechamente de los mercados de los demás países (BID, 2002).

Integración Financiera

Beneficios

Ampliar las fuentes disponibles capital y posibilitar la mejora en productividad

Enfrentar mejor shocks externos y suavizar el consumo intertemporal

Diversificar riesgo de ahorrantes, mejorando la gestión de la riqueza financiera

Desafíos

Transmisión de shocks externos y contagios a los mercados locales

Pérdida de eficiencia de la política monetaria, trasladando peso a la política fiscal

Cómo avanzamos: agenda de corto plazo de integración financiera

- Presidencia CEAP coordina avances en tres áreas:
 - Pasaporte de Fondos (Asociación de FFMMs)
 - Experiencia internacional – útil para definir cómo se puede implementar
 - Mayor integración de Fondos de Pensiones (Asociación de AFPs)
 - Grupo de trabajo para identificar potenciales avances
 - Servicios Bancarios (Asociación de Bancos de Chile y Perú)
 - Información para apertura de cuentas corrientes
 - Boletas de garantías para exportadores de servicios

- Apertura de cuentas corrientes
 - Iniciativa ajustada: verificación de antecedentes
 - UAF: *tema principal*
 - *Rol del sector público en evaluar viabilidad de avanzar*
- Boletas de garantías
 - Objetivo: proveer apoyo a exportadores de servicios (licitación, cumplimiento de proyectos)
 - Propuesta: iniciativa piloto BBVA Chile – BBVA Perú
 - Complementación sector público (aceptar boletas emitidas en países AP)

- Largo proceso de convergencia en identificación de **medidas concretas**
- La factibilidad de avanzar pareciera estar asociada a definir un **número acotado de iniciativas**
- Es importante definir qué tipo de medidas e iniciativas queremos impulsar –**eliminar fricciones** regulatorias y/o de mercado
- Los **desarrollos tecnológicos** también influyen en la definición y alcance de las iniciativas – datos, acceso, interconectividad digital global, etc.
- La **coordinación pública-privada es esencial** (marco regulatorio, nuevos agentes, etc.)



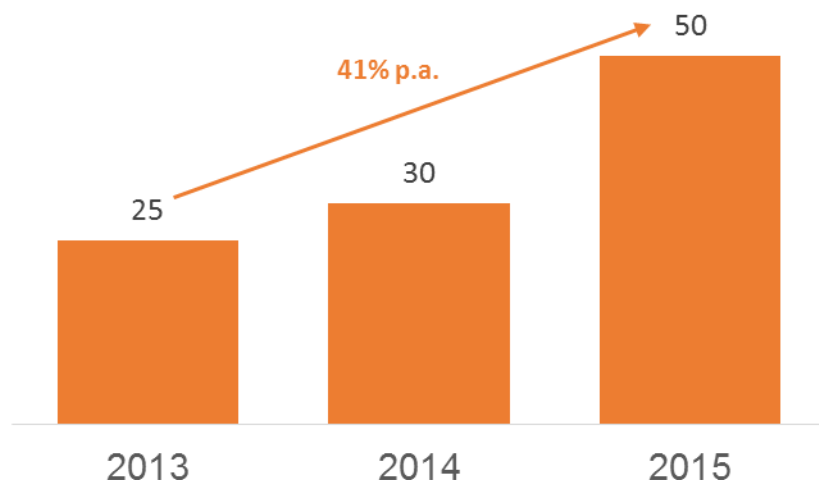
banca
asociación de bancos

Muchas Gracias

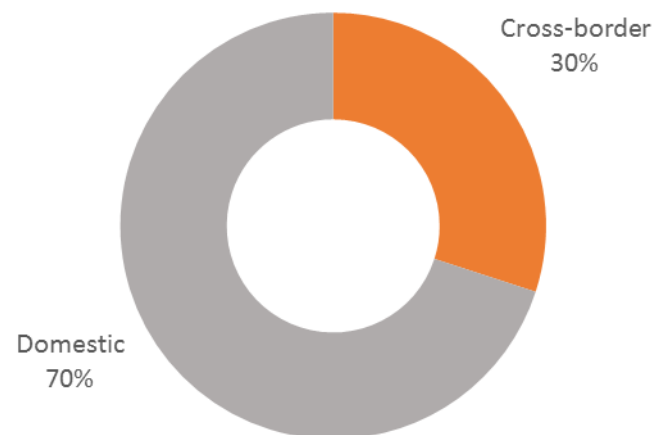
Pymes: “micro-multinacionales” al usar plataformas digitales

- Las plataformas sociales representan una enorme base de clientes potenciales para las micro, pequeñas y medianas empresas.
- 50 millones de pymes están en Facebook, de un total de 125 millones de mipymes según estimaciones del Banco Mundial.

Número de pymes en Facebook
(Millones)



Proporción de fans según origen
(Porcentaje)



Fuente: Facebook, McKinsey Global Institute (MCI) analysis, March 2016

Índice de conectividad MGI*, 2014

- 4 Países ASEAN (de 10) están entre los más conectados a nivel mundial.
- Alianza del Pacífico con buen resultado en flujos financieros y de datos.

Países	Ranking	Puntaje	Ranking índice de conectividad específico				
			Bienes	Servicios	Finanzas	Personas	Datos
Singapur	1	64.2	1	2	2	12	6
Malasia	20	11.6	9	19	25	26	43
Tailandia	22	10.7	10	15	36	44	64
Vietnam	37	5.7	19	54	45	103	61

México	21	10.7	14	63	34	18	41
Chile	45	4.1	45	58	16	102	27
Colombia	74	2.2	61	89	40	83	54
Perú	86	1.8	62	88	51	104	49

1-10
 11-25
 26-50
 >50

